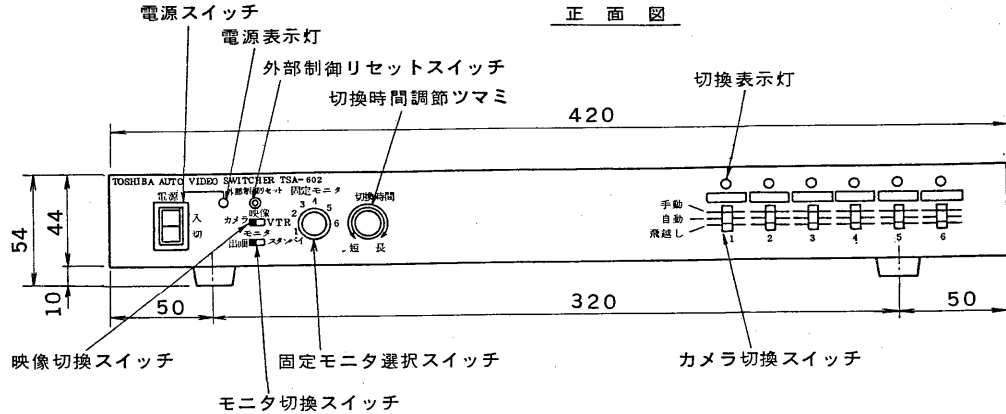
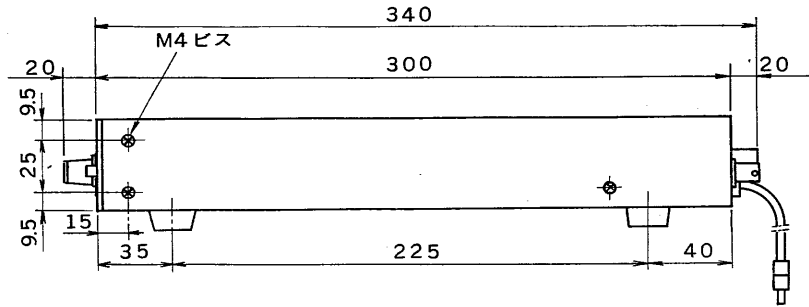


図面番号 DRAWING NO.

外觀寸法図



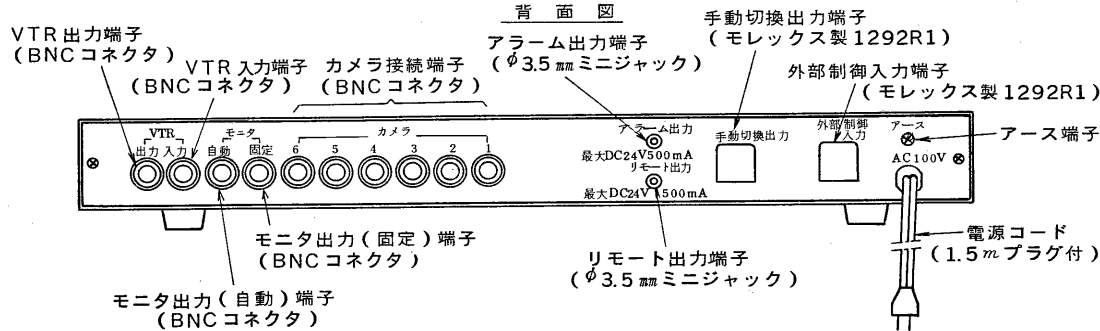
側面図



仕様

電源	AC100V 50/60Hz
消費電力	約7W
映像選択	自動または手動（飛越し機能付）
カメラ切換台数	6台
モニター出力(自動)	VS1.0Vp-p/75Ω×1 (BNCコネクタ)
モニター出力(固定)	VS1.0Vp-p/75Ω×1 (BNCコネクタ)
VTR出力	VS1.0Vp-p/75Ω×1 (BNCコネクタ)
VTR入力	VS1.0Vp-p/75Ω×1 (BNCコネクタ)
アラーム出力	メイク接点オープンコレクタ (最大DC24V, 500mA, φ3.5mmミニジャック) (センサー入力時動作)
リモート出力	ブレイク接点オープンコレクタ (最大DC24V, 500mA, φ3.5mmミニジャック) (センサー入力時動作)
センサー入力	無電圧メイク接点入力×6
手動切換出力	無電圧メイク接点出力×6 (最大DC24V, 500mA)
切換時間	約1~30秒(調節可能)
外觀	鋼板
塗装	ケース：ダークグレイ, パネル：オフブラックメタリック
使用周囲温度	-10℃~50℃
外形寸法	420(幅)×54(高さ)×340(奥行)mm
重量	約4.7kg
付属品	取扱説明書 ..... 1 東芝お客様ご相談センター一覧表 ..... 1 ヒューズ(0.3A) ..... 1 9ピンプラグ(モレックス製1292P1) ..... 2 プラグ用ピン(モレックス製1380TL) ..... 15

背面図



(注) 1. 複数台の連続接続はできません。  
2. BNCコネクタ(AFC-16)は別売です。

承認 APPROVED BY 	検図 CHECKED BY 	名称 TITLE 東芝自動映像切換器	
設計 DESIGNED BY 	製図 DRAWN BY 	形名 TSA-602	図面番号 A-PFA-017
TOKYO JAPAN 東芝ライテック株式会社 TOSHIBA LIGHTING & TECHNOLOGY CORP.		第三角法 3RD ANGLE PROJECTION	尺度 SCALE 単位 UNITS mm
保管 REGISTERED			