

図面番号
DRAWING NO.

A

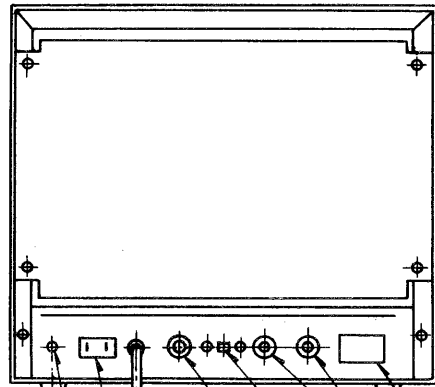
B

C

D

E

F



背面図

FUSE 1A

サービスコンセント
電源連動(最大3A)

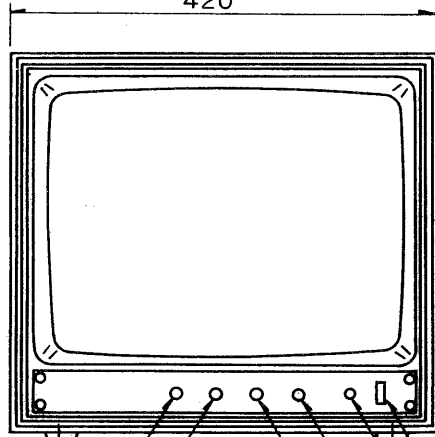
電源コード

定格ラベル

VIDEO映像入出力

75Ω-HIGHインピーダンス
切換スイッチ

リモートジャック
φ3.5単頭プラグ用



420

380

最大10

330(*)

368

電源スイッチ

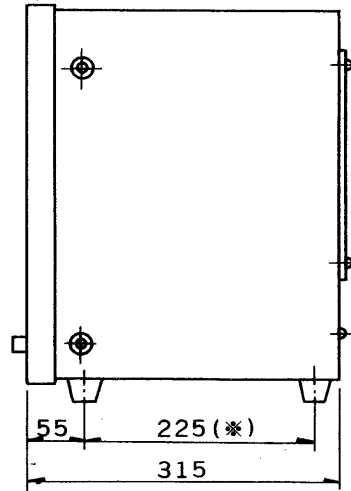
電源表示灯

輝度

コントラスト

水平同期

垂直同期



55

225(*)

315

※モニタテレビを据え付け台等へ取り付ける場合の取付寸法。

規格

- ・電源 AC100V 50Hz・60Hz 共用
- ・消費電力 65W以下
- ・走査周波数 水平 15.75kHz または 15.625kHz
垂直 60Hz または 50Hz
- ・入力インピーダンス 75Ω または 高インピーダンス
ブリッジ接続可能
- ・入力レベル VS1.0Vp-p
- ・水平解像度 中心にて600本以上
- ・垂直解像度 350本以上
- ・映像帯域幅 8MHz以上
- ・周囲温度、湿度 -5℃～+40℃, 30%～90%
- ・ブラウン管 東芝17形ブラウン管
- ・外形寸法 420(幅)×390(高さ)×315(奥行) mm
- ・外觀 シャーシ エリオ鋼板
マンセル5Y5/0.5近似色
前面パネル ABS樹脂
マンセルN1.5近似色
- ・重量 約16 kg

付属品

- ヒューズ 1A 3個
- M形接栓(7C-2V, 5C-2V両用) 1個
- 固定用ねじ(M3×18)絶縁ワッシャー 4個
- 据付台等へ取り付ける場合に必要の固定用スペーサ
(外径φ15, 内径φ4, 高さ10)は付属していません。

| | | |
|-------------------------------------|---------------|---------------------------|
| 承認 APPROVED BY | 検図 CHECKED BY | 名称 TITLE |
| | | 東芝モニタテレビ17形 |
| 設計 DESIGNED BY | 製図 DRAWN BY | 形名 MODEL NO |
| | | TVM-170A |
| TOSHIBA LIGHTING & TECHNOLOGY CORP. | | 図面番号 DRAWING NO |
| 東芝ライテック株式会社 | | A-PBA-011-1 |
| TOKYO JAPAN | | 第三角法 3RD ANGLE PROJECTION |
| 保管 REGISTERED | | 尺度 SCALE 単位 UNITS |
| | | mm |