

※施工上の注意とご使用上の注意はカタログ・取扱説明書をお読みください。

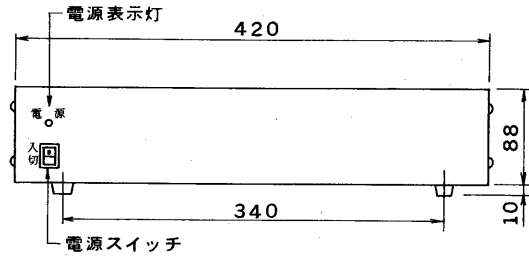
E27004A

1 '89. 9. 173 2 3 4 5 6 7 8

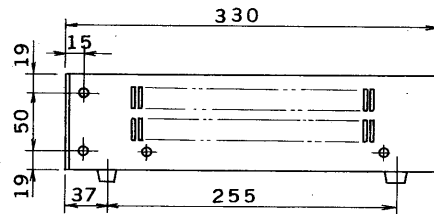
図面番号 DRAWING NO.

外形寸法図

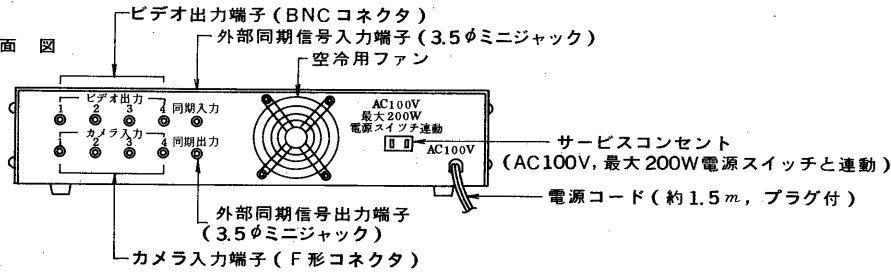
正面図



側面図



背面図



仕様

電源	AC100V 50/60Hz
消費電力	約110W
適合カメラ	TXD-4000, TXD-4100, TXD-5000, TXD-5100
カメラ接続台数	4台 (F形コネクタ)
カメラ延長距離	5C-2Vで最大500m (3C-2Vで最大200m)
伝送方式	DC電源に映像信号多重
映像出力	VBS1.0Vp-p/75Ω (BNCコネクタ)
外部同期入力	1回路 (3.5φミニジャック)
外部同期出力	1回路 (3.5φミニジャック)
サービスコンセント	1個 (AC100V, 200W, 電源スイッチに連動)
使用周囲温度	5℃~40℃
外観	鋼板 ブラック (マンセルN1.5近似色)
外形寸法	420(幅)×88(高さ)×330(奥行) mm
重量	約9 Kg
付属品	取扱説明書 ..... 1 ヒューズ(2A) ..... 1 東芝お客様ご相談センター一覧表 ..... 1

- 注) 1. 別売のラックマウント金具 (LAD-2101) を使用してEIAサイズラックに取り付けできます。  
2. 別売の外部同期ユニット (TXU-20) を1個実装することにより、カメラ間の同期を合わせることができます。

承認 APPROVED BY 	検図 CHECKED BY 	名称 TITLE 東芝カメラコントローラ	
設計 DESIGNED BY 	製図 DRAWN BY 	形名 TSAP-40	
TOKYO JAPAN <b>東芝ライテック株式会社</b> TOSHIBA LIGHTING & TECHNOLOGY CORP. 保管 REGISTERED		図面番号 A-PFA-019-1	
		第三角法 3RD ANGLE PROJECTION	尺度 SCALE 単位 UNITS

1 2 3 4 5 6 7 8