

※施工上の注意とご使用上の注意はカタログ・取扱説明書をお読みください。

E27004-

1 '92. 10. 228

2

3

4

5

6

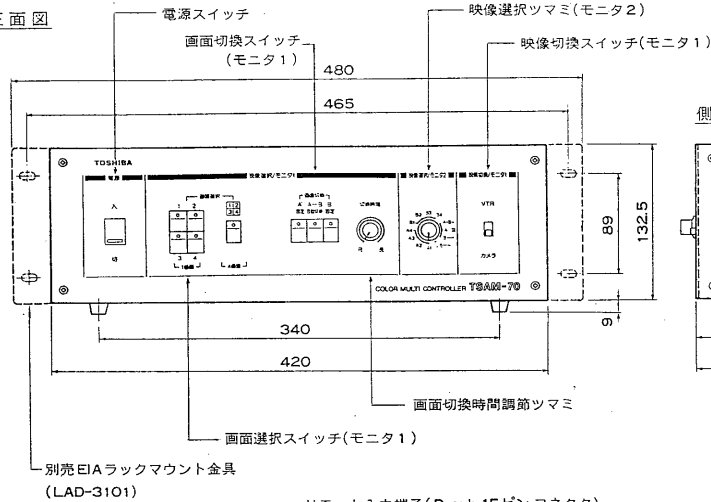
7

8

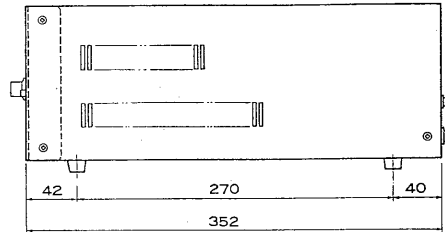
図面番号 DRAWING NO.

外觀寸法図

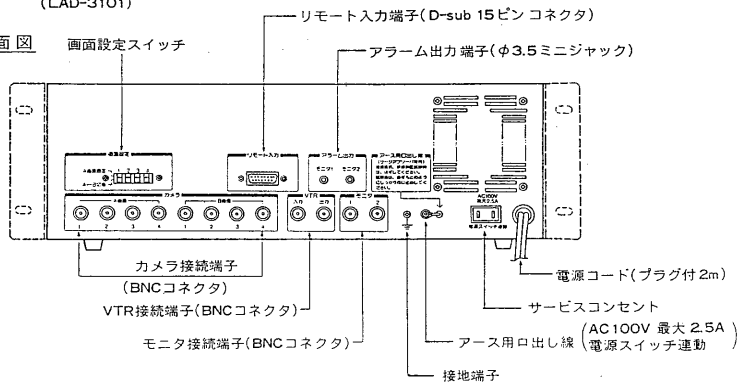
正面図



側面図



背面図



仕様

電 源	AC100V 50/60Hz
消 費 電 力	約130W(カメラ8台使用時)
適 合 カ メ ラ	TXD-7000 等
カ メ ラ 接 続 台 数	最大8台 (BNCコネクタ)
伝 送 方 式	DC電源に同期信号多重
カ メ ラ 延 長 距 離	最大500m (5C-2V), 最大200m (3C-2V)
映 像 選 択	(1) 4画面分割 A, B画面自動切換 (2) 4画面分割 AあるいはB画面固定 (3) 1画面固定
自 動 切 換 時 間	約1~60秒
モ ニ タ 1 出 力	VBS1.0Vp-p/75Ω×1 (BNCコネクタ) 画面選択スイッチ(モニター1)および画面切換スイッチ(モニター1)に連動
モ ニ タ 2 出 力	VBS1.0Vp-p/75Ω×1 (BNCコネクタ)映像選択ツマミ(モニター2)に連動
V T R 入 力	VBS1.0Vp-p/75Ω×1 (BNCコネクタ)
V T R 出 力	VBS1.0Vp-p/75Ω×1 (BNCコネクタ)
リ モ ー ト 入 力	メイク接点 (D-Sub 15ピンコネクタ)
ア ラ ー ム 出 力	オープンコレクタ出力2回路 (φ3.5ミニジャック最大DC4.0mA) 1画面固定に連動
サ ー ビ ス コ ン セ ン ト	電源スイッチ連動 AC100V 最大2.5A
外 観	鋼板 ブラック (マンセル N1.5 近似色)
使 用 周 圍 温 度	0℃~40℃
外 形 寸 法	420(幅)×132.5(高さ)×352(奥行)mm
重 量	約10kg
付 属 品	取扱説明書 1 東芝お客様ご相談センター一覧表 1 BNCコネクタ (3C-2V, 5C-2V用) 1

注) EIAラックマウント金具 LAD-3101は、別売です。

承認 APPROVED BY 	検図 CHECKED BY 	名称 TITLE 東芝カラー4画面コントローラ (VP多重形)
設計 DESIGNED BY 	製図 DRAWN BY 	形 名 TSAM-70
TOSHIBA TOKYO JAPAN 東芝ライテック株式会社 TOSHIBA LIGHTING & TECHNOLOGY CORP.		図面番号 A-PFA-020-1
保管 REGISTERED	第三角法 3RD ANGLE PROJECTION	尺 度 SCALE 単位 UNITS mm