

E27004

1S. 63. 1 | (D) 173 2

3

4

5

6

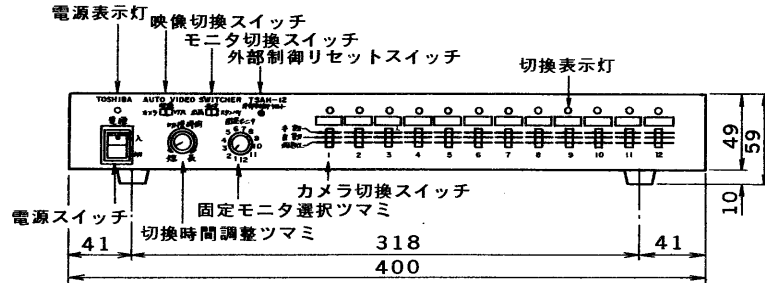
7

8

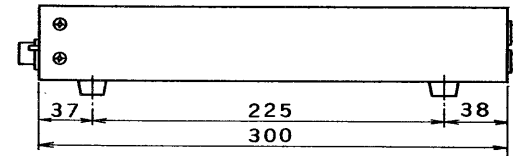
図面番号 DRAWING NO.

外觀寸法図

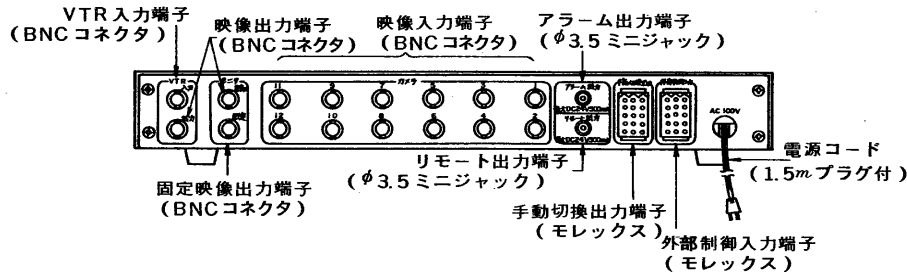
正面図



側面図



背面図



仕様

電源	AC100V 50/60Hz
消費電力	約8W
映像選択	自動または手動(飛越し機能付)
カメラ切換回数	12台
モニタ出力(自動)	VS1.0Vp-p/75Ω×1(BNCコネクタ)
モニタ出力(固定)	VS1.0Vp-p/75Ω×1(BNCコネクタ)
VTR出力	VS1.0Vp-p/75Ω×1(BNCコネクタ)
VTR入力	VS1.0Vp-p/75Ω×1(BNCコネクタ)
アラーム出力	メイク接点オープンコネクタ(最大DC24V, 500mA, φ3.5mmミニジャック) (センサー入力時動作)
リモート出力	ブレイク接点オープンコネクタ(最大DC24V, 500mA, φ3.5mmミニジャック) (センサー入力時動作)
センサー入力	無電圧メイク接点入力×12
切換時間	約1~30秒
外觀	鋼板
塗装	ケース:ダークグレイ, パネル:オフブラックメタリック
使用周囲温度	-10℃~50℃
外形寸法	400(幅)×59(高さ)×300(奥行)mm
重量	約6Kg
付属品	取扱説明書 1 サービスステーション一覧表 1 ヒューズ(0.3A) 1 15ピンプラグ(ピン15本付) 2

- (注) 1. 複数台の連結接続はできません。
2. BNCコネクタ(AFC-16)は別売です。
3. ロッカーマウント用金具(LAD-1200)は別売です。

承認 APPROVED BY 	検図 CHECKED BY 	名称 TITLE 東芝自動映像切換器	
設計 DESIGNED BY 	製図 DRAWN BY 	形名 TSAH-12	
TOKYO 東芝ライテック株式会社 JAPAN TOSHIBA LIGHTING & TECHNOLOGY CORP.		図面番号 A-PFA-016	
		第三角法 3RD ANGLE PROJECTION	尺度 SCALE X
保管 REGISTERED			