

※施工上の注意とご使用上の注意はカタログ・取扱説明書をお読みください。

E27004

1s. 61.12. 008.052 2

3

4

5

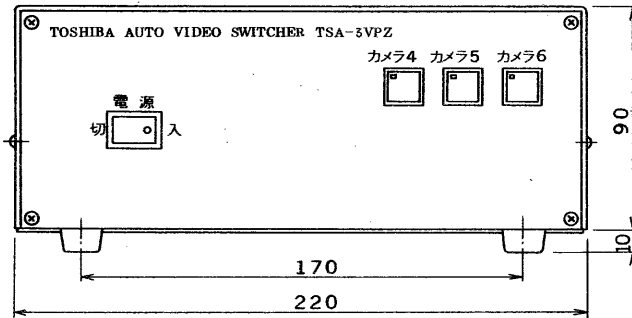
6

7

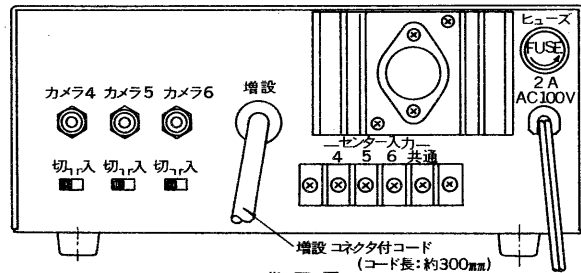
8

図面番号 DRAWING NO.

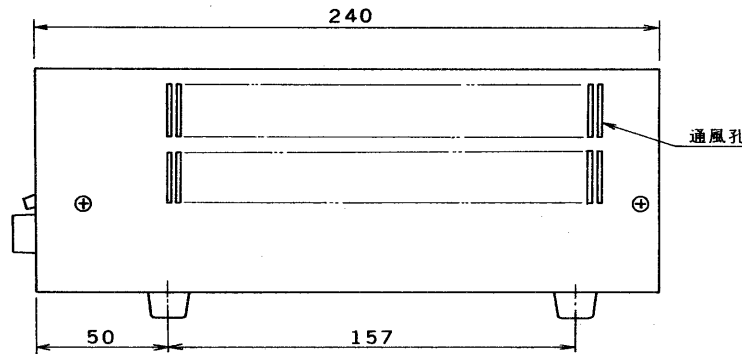
外形寸法図



正面図



背面図



側面図

仕様

電源	AC100V 50/60Hz
消費電力	35W以下
用途	TSA-3VPの3局増設用専用
映像切換	自動または手動
切換台数	3台
カメラ延長距離	5C-2Vで最大500m (3C-2Vで最大200m)
多重方式	定電流重畳伝送方式
センサー入力	無電圧メイク接点入力(3回路)
外觀	ケース: エリオ鋼板 マンセル5Y5/0.5 近似色 フロントパネル: アルミマンセルN1.5 近似色
寸法	220(巾)×90(高)×240(奥行)mm (突起物除く)
重量	約4kg(本体のみ)
使用周囲温度	0°C~40°C
付属品	取扱説明書 1 サービスステーション一覧表 1 ヒューズ(2A) 1

※昭和61年12月製造品以降より、通風孔追加します

承認 APPROVED BY 	検図 CHECKED BY 	名称 TITLE 東芝自動映像切換器 (3局増設用 VP多重形)
設計 DESIGNED BY 	製図 DRAWN BY 	形名 TSA-3VPZ
TOKYO 東芝ライテック株式会社 JAPAN TOSHIBA LIGHTING & TECHNOLOGY CORP.		図面番号 A-PFA-008-1
保管 REGISTERED		第三角法 3RD ANGLE PROJECTION 尺度 SCALE 単位 UNITS mm