

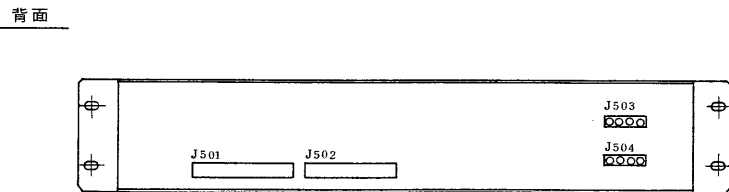

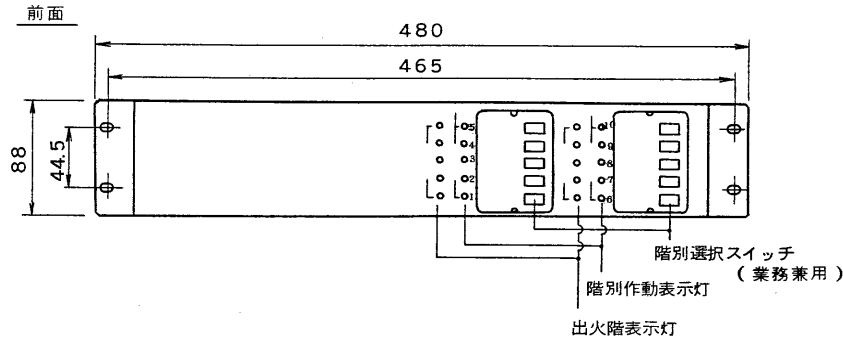
※施工上の注意とご使用上の注意はカタログ・取扱説明書をお読みください。

E27004

1 '91. 12. 116 2 3 4 5 6 7 8

図面番号 DRAWING NO.

外観寸法図 (EIA, 2U)



仕 様

- 使用電源 DC24V, DC5V (制御電源パネルより供給)
- 消費電流 DC100mA
- 出力制御 放送階選択 10回線 (非常, 業務)
一斉 非常操作パネル (APE-510R) の一斉スイッチにより制御
- 表示装置 階別作動 10回線 (緑)
出火階表示 10回線 (赤)
短絡表示 階別作動表示灯点滅方式
- 塗 装 色 ブラウングレー (マンセル10YR4/1 近似色)
- 重 量 約3.0Kg
- 付 属 品 フラットケーブル両端34Pコネクタ付コード 1 (制御信号用)
両端4Pコネクタ付コード 1 (電源用)
取付化粧ねじ 4
アース線 1
アース線止めねじ 1
- パネ ル 概 要 ・出力を10回線増設するのに必要なスイッチパネルです。
・出力選択スイッチは非常業務兼用です。

EIA

承認 APPROVED BY 	検図 CHECKED BY 	名称 TITLE 増設スイッチパネル (非常業務兼用) (10回線)(EIA, 2U)	
設計 DESIGNED BY 	製図 DRAWN BY 	形 名 APEZ-210R	
TOKYO JAPAN 東芝ライテック株式会社 TOSHIBA LIGHTING & TECHNOLOGY CORP.		図面番号 A-NP-039-1	
		第三角法 3RD ANGLE PROJECTION	尺 度 SCALE 単 位 UNITS mm
保管 REGISTERED			

1 2 3 4 5 6 7 8