

※施工上の注意とご使用上の注意はカタログ・取扱説明書をお読みください。

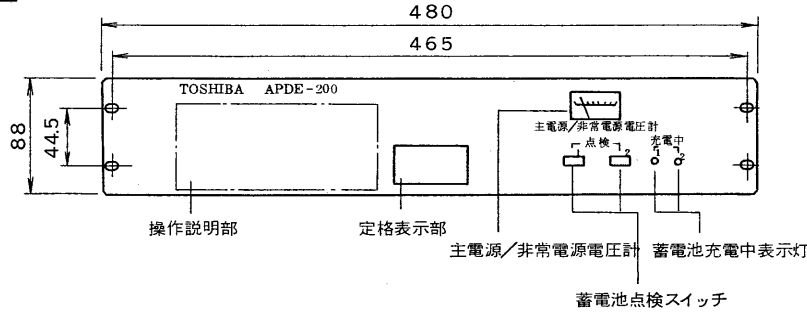
E27004

'96. 6. | 116 | 2 | 3 | 4 | 5 | 6 | 7 | 8


図面番号 DRAWING NO.

外觀寸法図 (E1A, 2U)

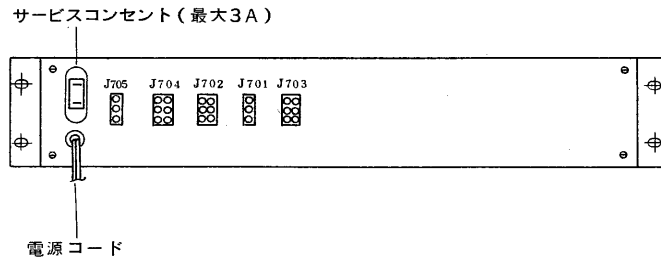
前面



上面



背面



仕様

使用電源	AC100V 50/60Hz
最大消費電力	50VA
充電方式	自動充電 (トリクル充電) 方式
適合蓄電池	完全密閉形焼結式ニッケルカドミウムアルカリ蓄電池 (NBT-2000, 3000, 4000)
充電電流	適合蓄電池容量の1/30
収納数量	適合蓄電池 2ヶ
出力回路	電力増幅器用 2回路 制御電源用 1回路
バッテリー監視	自動点検方式により点検電圧出力および点検異常信号出力
塗装色	ブラウングレー (マンセル10YR4/1 近似色)
質量	5.1 Kg
付属品	6Pコネクタ~モレックスピンコード 2 (増設用) (J704、702用) ヒューズ 15A 2 ヒューズ 5A 1 ヒューズ 1A 3 取扱説明書 1 東芝お客様ご相談センター一覧表 1 シャーシレール 2 シャーシレール取付ねじ 4 6Pハウジング 1 (J703用) 3Pコネクタ~モレックスピンコード 2 (電力増幅器用) 取付化粧ねじ 4 アース線 1 アース線止めねじ 1
その他	-1. 内部のジャンパー線変更によりALF-1500, 2000シリーズ用としても使用できます。
パネル概要	・ 停電時のバックアップ用蓄電池を収納し常時はその蓄電池を充電するためのパネルです。 ・ 蓄電池は2台まで収納可能です。従って電力増幅器2台に対し本機の非常電源パネルが1台必要です。

E1A

承認 APPROVED BY 	検図 CHECKED BY 	名称 TITLE 非常電源パネル (E1A, 2U)
設計 DESIGNED BY 	製図 DRAWN BY 	形名 APDE-200
TOSHIBA 東芝ライテック株式会社 TOSHIBA LIGHTING & TECHNOLOGY CORP.		図面番号 A-NP-037-2
保管 REGISTERED	第三角法 3RD ANGLE PROJECTION	尺度 SCALE 単位 UNITS mm

1 | 2 | 3 | 4 | 5 | 6 | 7 | 8