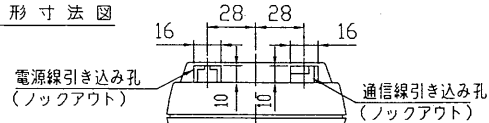


外形寸法図

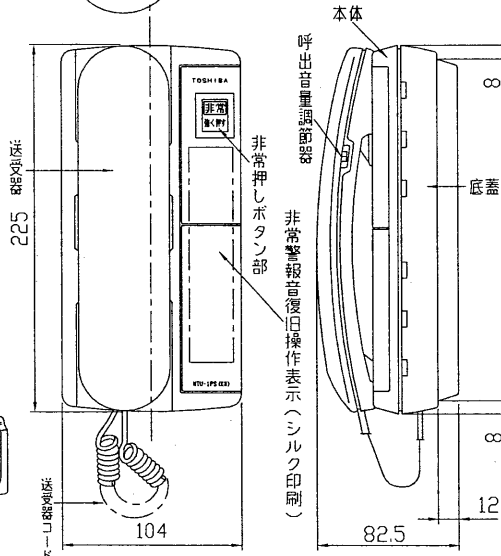


正面

右側面

裏面

底蓋内部



電源線、通信線の引き込み孔の開孔位置、大きさは、F用モールド号を使用した場合、底蓋の開孔部へ突き当てて配置できる様になっています。(F用モールド号: VV-F1.6-2C, VV-F2.0-2Cに適合)

仕様

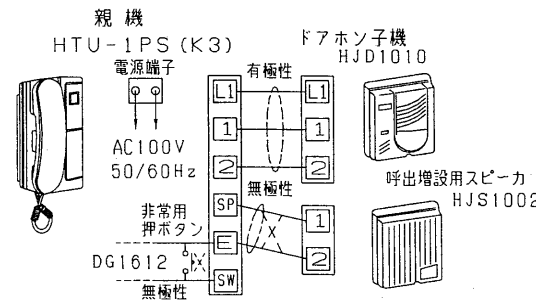
1. 通話網の方式 親子式  
子機拡声形同時通話式
2. 通話方式 AC100V 50/60Hz 共用 (電源直結式)
3. 電 源 待受時 1W 最大時 3W
4. 消費電力 電子チャイム音 (ピンポン)  
\*呼出音量調節可 (3段切換)  
非常警報時: ビーポー (80dB SPL/m以上)
5. 呼出信号
6. 警報信号
7. 設 置  
7.1 設置形式 壁掛式、露出配線専用 (取付ビッチは1個用スイッチボックスに適合しますが埋め込み配線はできません。)  
7.2 設置場所 屋内専用  
7.3 使用周囲温度 -10℃~+50℃
8. 配線本数 親機-子機間 : 3線 (有極性)  
親機-呼出増設用スピーカー間 ) 2線 (無極性)  
親機-非常用押ボタン間

9. 到達距離 (親機-子機間、親機-呼出増設用スピーカー間、親機-非常用押ボタン間)

線種	公称断面積 (mm <sup>2</sup> )	0.3	0.5	0.75	1.25	2.0
種	(本/mm)より線	12/0.18	20/0.18	30/0.18	50/0.18	37/0.26
	(mm)単心線	0.65	0.8	1.0	1.2	1.6
距離 (メートル)		150以下	250以下	300以下	600以下	1000以下

10. 質量 700g
11. 色調 ビュアホワイト (W-30)  
5,0Y9,3/0,5 (マンセル近似値)
12. 材質 光沢ABS樹脂
13. 構成 HTU-1PS (K3) 1台  
吊り下げラベル (東芝ロゴ) 使用方法 1部  
施工説明書 1部  
取扱説明書 (安全上のご注意) 1部  
東芝お客様相談センター一覧表 1部  
ざら小ねじ (プラマイ) M4×30 2本  
丸ざら木ねじ (プラマイ) φ4×20 2本  
個装 : (段ボール梱包) 1セット  
外装 : (段ボール梱包) 個装20個装
14. 包装

接続例



承認 APPROVED BY 	検図 CHECKED BY 	名称 TITLE 東芝インターホン セキュリティドアホン非常警報付親機 (住宅・都市整備公社仕様 対応品)
設計 DESIGNED BY 	製図 DRAWN BY 	形名 MODEL NO. HTU-1PS (K3)
TOSHIBA TOKYO JAPAN 東芝ライテック株式会社		図面番号 DRAWING NO. D85155/A
保管 REGISTERED	第三角法 3RD ANGLE PROJECTION	尺度 SCALE 単位 UNITS mm