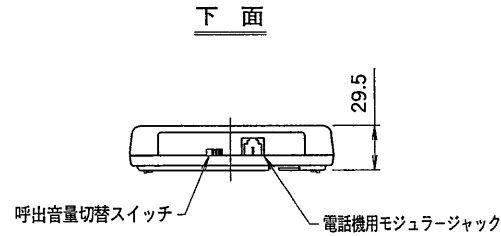
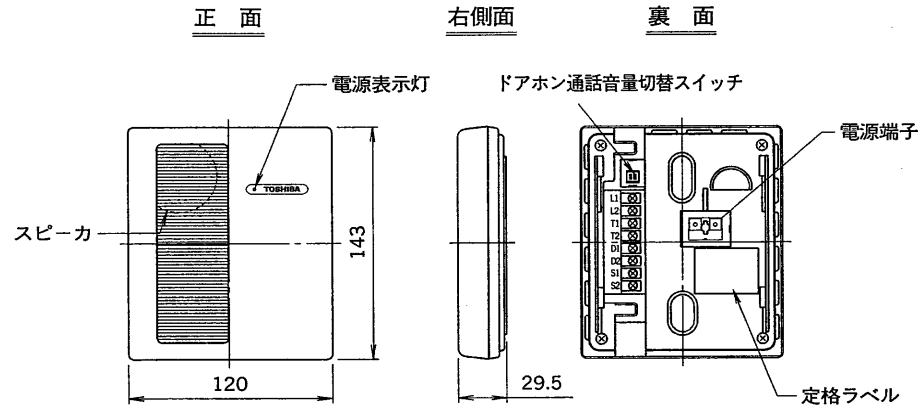
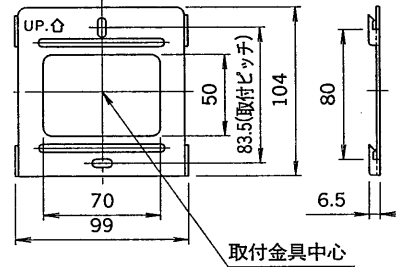


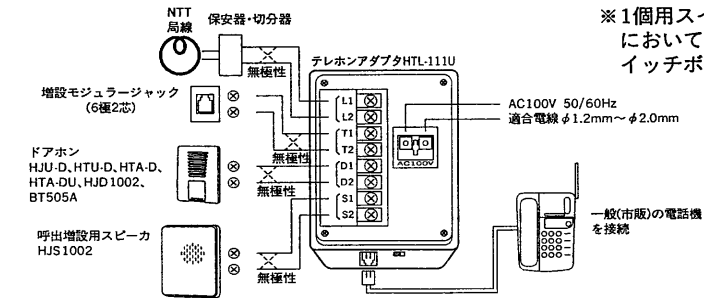
外形寸法図



取付金具



※1個用スイッチボックスに取付けた状態において、本体の縦横のセンターと、スイッチボックスのセンターが一致します。



・ドアホンは、東芝ライテックの標準形ドアホン子機をお使いください。(例 HJU-D, HTU-D, HTA-Dなど)  
 ・別売の呼出増設用スピーカ(HJS1002)を接続しますと、親機から離れた場所でも呼び出し音(外線着信音・ドアホンチャイム音)を聞くことができます。(通話ではできません)

※増設モジュラージャックと本体のモジュラージャックは内部で並列接続されています。したがって秘話機能はありません。

仕様

1. 電源 AC100V 50/60Hz
2. 定格消費電力 待受時:0.8W 最大時:3.5W
3. 呼出信号 ドアホン:電子チャイム音(ピンポン) 外線:トレモロ音 呼出音量切替スイッチ付(大・小2段切替)
4. 使用回線 電話回線(技術基準適合認定番号 S93-0012-0)
5. 外線接続数 1回線
6. 接続ドアホン数 1台
7. 設置 7.1 設置形式 壁掛専用 7.2 設置場所 屋内専用 7.3 使用周囲温度 -10°C~+45°C
8. 配線本数 2線無極性  
 テレホンアダプタ~ドアホン子機  
 テレホンアダプタ~保安器(局線)  
 テレホンアダプタ~電話機  
 テレホンアダプタ~呼出増設用スピーカ
9. 通達距離 テレホンアダプタ~ドアホン、テレホンアダプタ~呼出増設スピーカ

線種	公称断面積	0.3mm <sup>2</sup>	0.5mm <sup>2</sup>	0.75mm <sup>2</sup>	2mm <sup>2</sup>
	(本)/mmより線	12/0.18	20/0.18	30/0.18	37/0.26
	単心線(mm)	0.65	0.85	1.0	1.6
距離	メートル	150m以下	250m以下	350m以下	1000m以下

テレホンアダプタ~保安器、テレホンアダプタ~電話機については、電話回線の規定による。  
 (テレホンアダプタの電話機端子間短絡時のL1, L2間直流抵抗値 65Ω @20mA, 21Ω @120mA)

10. 質量 460g
11. 色 ホワイト
12. 材質 ABS樹脂
13. 構成 HTL-111U 1台  
 取付金具(本体に付属) 1個  
 取扱説明書 1部  
 お客様相談センター一覧表 1部  
 端末設備接続(変更)請求書 1部  
 小ねじ(M4×30) 2本  
 木ねじ(φ3.8×20) 2本
14. 包装 個装:段ボール梱包  
 外装:段ボール梱包 個装20個入

承認 APPROVED BY 	検図 CHECKED BY 	名称 TITLE 東芝テレホンアダプター (電源直結式)	
設計 DESIGNED BY 	製図 DRAWN BY 	形名 MODEL NO. HTL-111U	
TOSHIBA TOKYO JAPAN 東芝ライテック株式会社 TOSHIBA LIGHTING & TECHNOLOGY CORP.		図面番号 DRAWING NO. D86053/A	
保管 REGISTERED		第三角法 3RD ANGLE PROJECTION	尺度 SCALE 単位 UNITS mm