

1. 92.10 | 233

2

3

4

5

6

7

8

外形寸法図

親機 HJU-1PU(W)

左側面

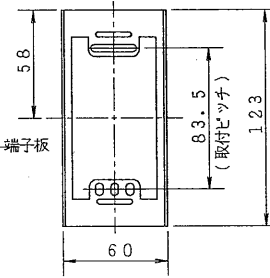
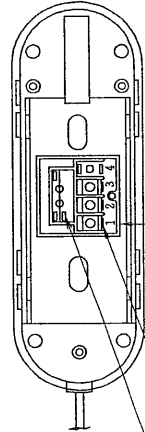
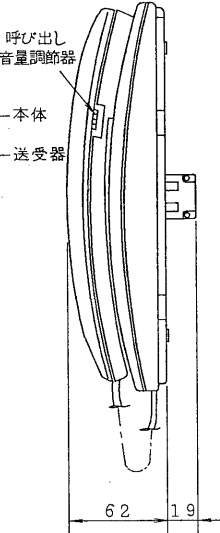
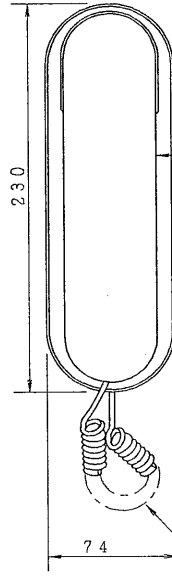
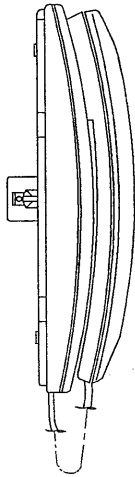
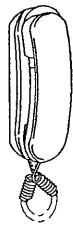
正面

右側面

裏面

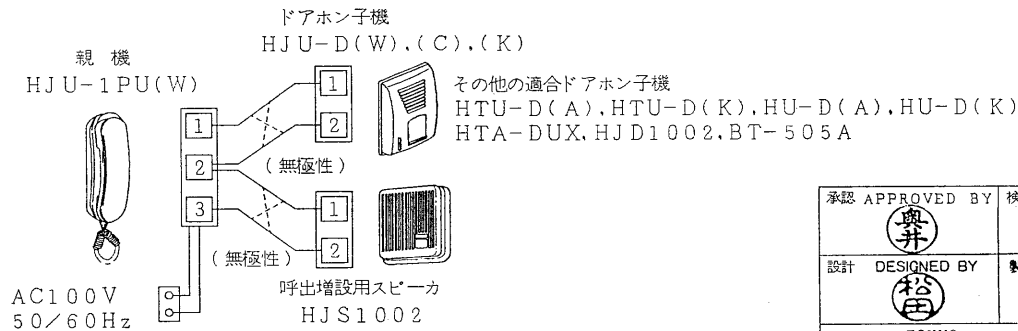
壁掛金具

※



弱電(インターホン間)端子  
AC100V専用端子  
(φ1.6, φ2専用)

接続例(最大接続例)



※改良のため変更することがあります。

仕様

- 1. 通話網の方式 親子式
- 2. 通話方式 電話形同時通話式
- 3. 電源 AC100V 50Hz, 60Hz 共用
- 4. 消費電力 待受時 1W  
最大 2W
- 5. 呼出信号 電子チャイム音  
(呼出音量調節器付: 3段切替式)
- 6. 設置  
6.1 設置形式 壁掛形(1個用スイッチボックスに適合)
- 6.2 設置場所 屋内専用
- 6.3 使用周囲温度 -10℃~+50℃
- 7. 配線本数 親機-子機間: 2線(無極性)  
親機-呼出増設スピーカー間: 2線(無極性)
- 8. 通達距離 (親機-子機間、親機-呼出増設スピーカー間)

線種	公称断面積(mm <sup>2</sup> )				
	0.3	0.5	0.75	1.25	2.0
(本/mm)より線	12/0.18	20/0.18	30/0.18	50/0.18	37/0.26
(mm)単心線	0.65	0.8	1.0	1.2	1.6
距離(メートル)	150以下	250以下	350以下	600以下	1000以下

- 9. 重量 450g
  - 10. 色 ホワイト
  - 11. 材質 光沢ABS
  - 12. 構成 ドアホンエースUシリーズ親機
- HJU-1PU(W) 1台  
取付金具 1個  
取扱説明書 1部  
お客様ご相談センター一覧表 1部  
さらねじ(プラマイ)M4×30 2本  
個装(段ボール梱包) 1台  
外装 20台詰

承認 APPROVED BY 	検図 CHECKED BY 	名称 TITLE 東芝インターホン ドアホンエースUシリーズ 電源直結式親機	
設計 DESIGNED BY 	製図 DRAWN BY 	形名 MODEL NO HJU-1PU(W)	
TOKYO JAPAN		図面番号 DRAWING NO D85101/A	
Toshiba 東芝ライテック株式会社 TOSHIBA LIGHTING & TECHNOLOGY CORP.		第三角法 3RD ANGLE PROJECTION	尺度 SCALE 単位 UNITS mm