

※施工上の注意とご使用上の注意はカタログ・取扱説明書をお読みください。

E27004

1 S. 62. 3(D) 116 2

3

4

5

6

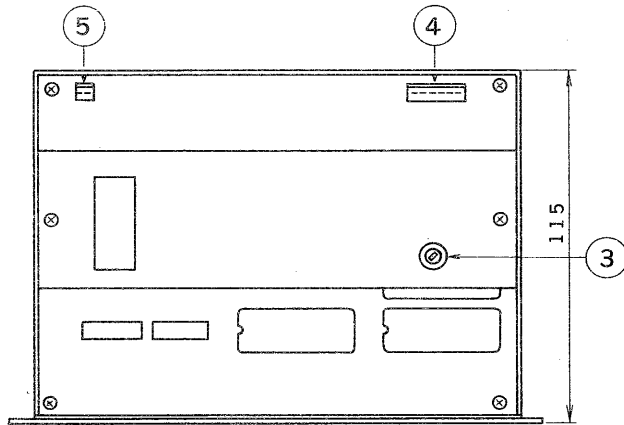
7

8

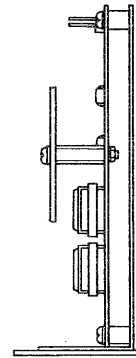
図面番号
DRAWING NO.

外觀寸法図

上面



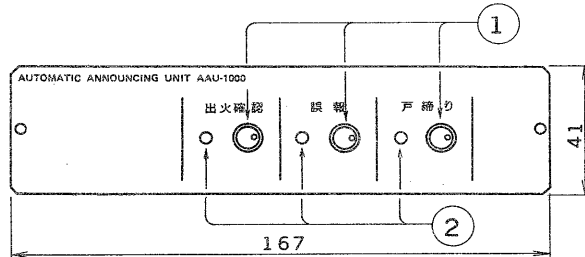
側面



仕様

| | |
|-----------|---|
| 形名 | AAU-1000 |
| 使用電圧 | DC24V |
| 消費電流 | DC80mA以下 |
| 音声出力 | 0dBs 600Ω 不平衡 |
| 変換方式 | 4bit/ADPCM方式 |
| サンプリング周波数 | 8kHz |
| カットオフ周波数 | 2.4kHz |
| 放送内容 | 1ch:「出火確認」ただいま火災警報ベルが鳴りました。原因を調査しております。しばらくおまちください。 2ch:「誤報」さきほどの警報ベルは火災ではありません。ご安心ください。 3ch:「戸締り」火の元、電源の始末はできましたか。お帰りの際には今一度たしかめましょう。 |
| S / N 比 | 50dB以上 |
| 起動形式 | 手動/スイッチ入力 自動/無電圧接点入力またはオープンコレクタ入力 |
| 外部制御出力 | 1系統/オープンコレクタ出力(100mA以下) |
| 重量 | 0.5kg |
| 使用温度範囲 | 0℃~40℃ |
| 外觀寸法 | 167mm(幅)×41mm(高)×115mm(奥行) |
| 外觀色調 | オフブラックメタリック |
| 付属品 | 取扱説明書 1 サービスステーション一覧表 1 接続コード、Y端子 1式 |
| 組み込み適合機器 | AWF-1000Eシリーズ(AWH-605E) AWF-1000Dシリーズ(AWH-610D, AWH-1210D, AWH-1215D, AWH-2420D) AWF-1000Rシリーズ(AWH-610R, AWH-1210R, AWH-1215R, AWH-2420R) その他本機が組み込めることが明記してある機器 |

前面



- ① 手動起動スイッチ
- ② 作動表示灯
- ③ 音量調節ボリューム(半固定)
- ④ 接続コネクタ(7P)
- ⑤ 接続コネクタ(2P)

| | | | |
|--|-------------------|------------------------------|---------------|
| 承認 APPROVED BY | 検図 CHECKED BY | 名称 TITLE 東芝自動放送ユニット | |
| 設計 DESIGNED BY | 製図 DRAWN BY | 形名 AAU-1000 | |
| TOKYO JAPAN 東芝ライテック株式会社 TOSHIBA LIGHTING & TECHNOLOGY CORP. | | 図面番号 A-NZ-066 | |
| | | 第三角法 3RD ANGLE PROJECTION | 尺度 SCALE x |
| 保管 REGISTERED | | | |