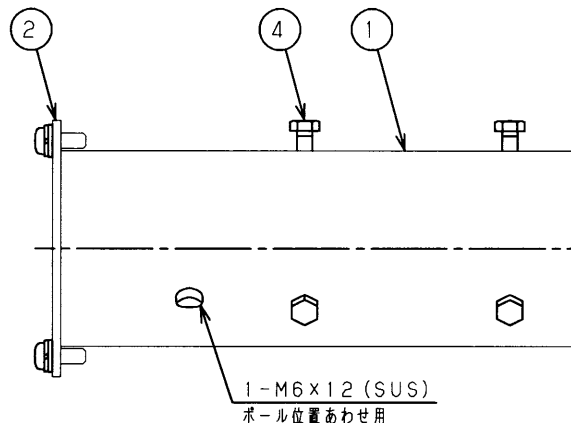
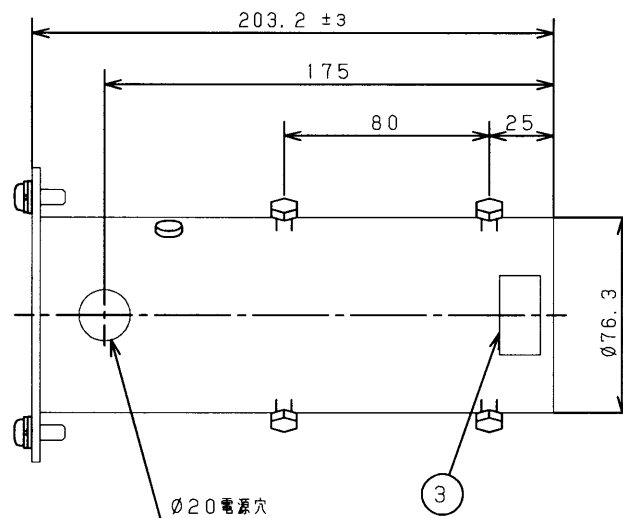
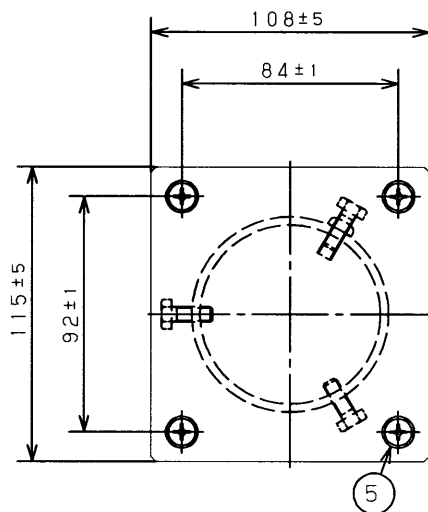


部番	部品名	個数	材質	摘要
1	アーム	1	STK (鉄鋼) t3.2	HDZ (溶融亜鉛めっき)
2	取付け金具	1	SPC (鋼板) t3.2	HDZ (溶融亜鉛めっき)
3	銘板	1	PET樹脂	-
4	取付けボルト	6	SUS (ステンレス鋼)	M6×16
5	取付けねじ	4	SUS (ステンレス鋼)	M6×16



※ ボール挿入時はボール先端がボール位置合わせねじに突き当たった位置で固定してください。



適合器具	
FK-57100 (P) -PM	LEDK-70942W-LS8
FK-42100 (P) -PM	LEDK-70942WP-LS1
FK-42100-PM9	LEDK-70922W-LS8
FK-32100 (P) -PM	LEDK-70922WP-LS1
FK-36011 (P) C-GH1	LEDG-70942W (S) -LS8
FK-36012 (P) C-GH1	LEDG-70922W (S) -LS8
HB-07555 (P) HC	LEDG-70942L (S) -LS8
HB-08055 (P) HC	LEDG-70922L (S) -LS8
HB-10055 (P) HC	

安全上のご注意	
△警告	<p>1. 次の場所では使用できません。</p> <ul style="list-style-type: none"> 海上や臨海部などの重塩害地、沿岸部の塩害地。 メッキ工場、温泉浴室など蒸気、液体、腐食性ガスに曝される場所。 プールや浴室などの高湿雰囲気内。 器具に1mを超える新雪もしくは相当する積雪・氷結がある恐れがある場所。(これに相当する場所で使用する場合は、雪・水の除去をおこなう必要があります) 風速60m/秒を超える強風の吹く恐れのある場所。 激しい振動・衝撃の加わる場所、常時振動のある場所。 器具上に枯葉、ゴミ、虫の死骸などが溜まる可能性のある場所。
	<p>2. 必ず適合器具を使用してください。指定外の器具を使用しますと落下・火災の原因となります。</p> <p>3. 所定の取付角度、振り向け範囲内で使用してください。</p> <p>4. 被照射面とは30cm以上離してください。照射面の変色、火災の原因となります。</p> <p>5. 始動時に高圧パルスが発生するので、電線にキズをつけないよう確実に結線してください。感電、火災の原因となります。</p>

電圧 (V)	適合器具	質量 (kg)	形名	JAT-1500
-	上表参照	0.7	品名	
			図番	東芝防犯灯用アーム (長円用)
承認	担当	AA2006-02315-02		
松野	古閑	東芝ライテック株式会社		
単位 mm	第三角法			