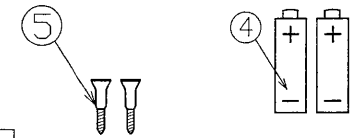
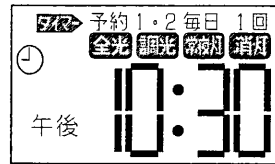


部番	部品名	個数	材質	摘要
1	リモコン送信器	1	ABS	
2	壁掛けホルダー	1	ABS	付属品
3	卓上ホルダー	1	ABS	付属品
4	単4乾電池	2		付属品
5	木ねじ	2		付属品(壁掛けホルダー取付用)
6				




※液晶画面



おやすみ切タイマーについて

- 30分オフタイマー
「30分」ボタンを押すと液晶画面におやすみマークが表示され
30分後にリモコン送信器から信号を発信して照明器具を消灯します。
 - 60分オフタイマー
「60分」ボタンを押すと液晶画面におやすみマークが表示され
60分後にリモコン送信器から信号を発信して照明器具を消灯します。
- * オフタイマーモード中にオフタイマーボタン以外のボタンを押すと解除されます。
* オフタイマーモード中にオフタイマーボタンを押すとオフタイマーカウントがリセットされ再度オフタイマーがセットされます。 おやすみ切タイマー時画面



各設定方法の詳細は取扱説明書を参照してください。

- * リモコンは壁スイッチがONのときのみ照明器具の点灯状態が切り替えられます。
- * おやすみ切タイマー、オン・オフタイマーは、弊社リモコン対応器具のみ使用できます。

予約のしかた

《予約》ボタンを押す。
現在の設定内容が表示される。
変更するボタンを押す。
《登録》ボタンを押す。

予約した内容を確認する。
予約した《予約》ボタンを押す。
現在の設定内容が表示される。

予約の取り消しかた

取り消す《予約》ボタンを押す。
現在の設定内容が表示される。
《解除》ボタンを押す。

各ボタン

- 《全光》ボタン 照明器具が全光点灯します
- 《調光》ボタン 照明器具が調光点灯します
- 《常夜灯》ボタン 照明器具が常夜灯点灯します
- 《消灯》ボタン 照明器具が消灯します
- 《30分》ボタン 照明器具が30分後に消灯します
- 《60分》ボタン 照明器具が60分後に消灯します
- 《予約1》ボタン タイマーセット時に使用します
- 《予約2》ボタン タイマーセット時に使用します
- 《毎日/1回》ボタン 毎日の繰返しか1回を選択できます
- 《解除》ボタン 予約した設定を解除します
- 《登録》ボタン 予約をセットします

オン・オフタイマーリモコン
おやすみ切タイマー付き

使用電池 単四乾電池2本

電圧	適合器具	質量(kg)	形名	FRC-156T
DC 3.0		0.1	品名	
設計	担当	検閲	承認	図番
(林)	(林)	(清水)	(中島)	F80102/A
単位	mm	第三角法	東芝ライテック株式会社	