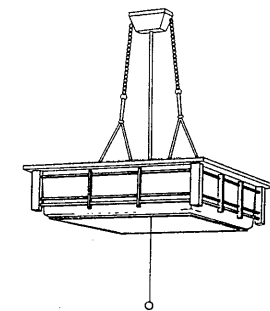


部番	部品名	個数	材質	摘要
1	シャーシ	1	SPCC t0.6	黒
2	反射板	1	PBT	白
3	セード	1	白木	
4	天板	1	MDF t2.7	片面白コーティング
5	グローブ	1	PS	乳白
6	ランプホルダー	1	PC	透明
7	ランプソケット	1	PBT	白
8	ヘビー電球	1		100V 5W
9	プルスイッチ	1	ユリア	DFM-102
10	コードカバー	1		黒
11	コードストッパー	1	PP	黒
12	電源コード	1	丸打コード	0.75mm ² ・黒
13	シーリングカバー	1	PP	黒
14	角形引掛シーリングキャップ	1	ユリア	ロック付
15	吊り具	2		黒
16	吊り金具	1	SPC	黒
17	インバータユニット	1		FMB-2-861005



プルかべ機能

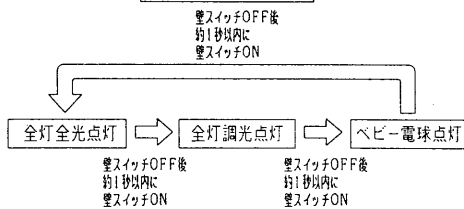
・当器具はプルスイッチまたは壁スイッチの操作により、点灯状態を切替えることができます。

プルスイッチでの切替え

点灯順序

1. 全灯全光点灯
2. 全灯調光点灯
3. ヘビー電球点灯
4. 消灯

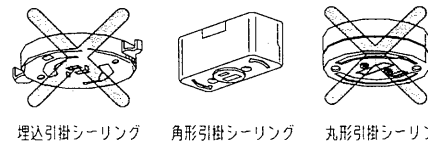
壁スイッチでの切替え



※どの点灯状態でも、壁スイッチをOFFにして約1.5秒以上過ぎてから再び壁スイッチをONにすると「OFFする前の点灯状態」になります。

- (ご注意)
- ・1個の壁スイッチで2台以上の「プルかべ機能」の器具を操作することはお避け下さい。同時に切替わらない場合があります。
 - ・プルスイッチは壁スイッチがONのときのみ、切替えかできます。
 - ・プルスイッチで消灯した場合、瞬時の停電が発生した際、プルかべ機能がはたらき全灯点灯点灯となることがあります。

この器具は、付属の吊り具セットにより吊り下げ方式となっておりますので、下図の角形引掛シーリング以外には取り付けできません。



ネオスリムV

プルかべ機能

深さ	適合光源	質量 (kg)	形名	FVP 86037	
100	FHC27EL + FHC34EL	3.7	品名		東芝蛍光灯ペンダント
設計	担当	検図	承認	図番	F30679/B
単位	mm	第三角法	東芝ライテック株式会社		