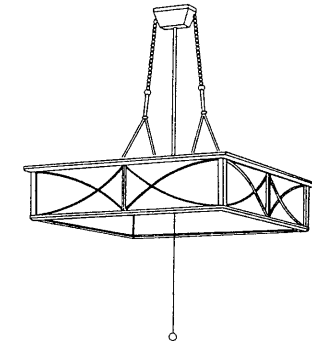


部番	部品名	個数	材質	摘要
1	シャーシ	1	SPC t0.6	黒
2	反射板	1	PBT	白
3	セード	1	米杉	和紙風アクリルシート貼り
4	天板	1	MDF t2.7	片面白コーティング
5	ランプホルダー	1	PC	透明
6	ランプソケット	1	PBT	白
7	プルスイッチ	1	ユリア	DFM-102
8	ベビー電球	1		100V5W
9	コードカバー	1	CGC t0.5	黒
10	コードストッパー	1	PP	黒
11	電源コード	1	丸打コード	0.75mm <sup>2</sup> ・黒
12	シーリングカバー	1	PP	黒 角型
13	角形引掛シーリングキャップ	1	ユリア	ロック付
14	吊り具	2		黒
15	吊り金具	1	SPC	黒
16	インバータユニット	1		FMB-2-861005



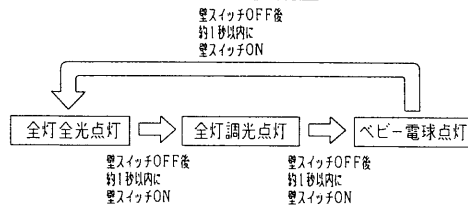
プルかべ機能

・当器具はプルスイッチまたは壁スイッチの操作により、点灯状態を切替えることができます。

プルスイッチでの切替え

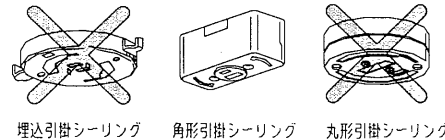
- 点灯順序
1. 全灯全光点灯
  2. 全灯調光点灯
  3. ベビー電球点灯
  4. 消灯

壁スイッチでの切替え



※どの点灯状態でも、壁スイッチをOFFにして約1.5秒以上過ぎてから再び壁スイッチをONにすると「OFFする前の点灯状態」になります。  
 (ご注意) ・1番の壁スイッチで2台以上の「プルかべ機能」の器具を操作することはお避け下さい。同時に切替わらない場合があります。  
 ・プルスイッチは壁スイッチがONのときのみ、切替えができます。  
 ・プルスイッチで消灯した場合、瞬時の停電が発生した際、プルかべ機能がはたらき全灯点灯となる場合があります。

この器具は、付属の吊り具セットにより吊り下げ方式となっておりますので、下図の角形引掛シーリング以外には取り付けできません。



ネオスリムV  
プルかべ機能

電圧 (V)	適合光源	質量 (kg)	形名	FVP 86025	
100	FHC27EL + FHC34EL	3.0	品名		東芝蛍光灯ペンダント
設計	担当	検図	承認	図番	F30678/B
発行	東芝ライテック株式会社				