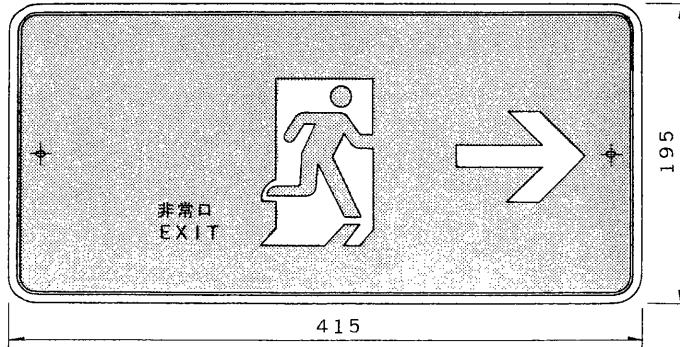
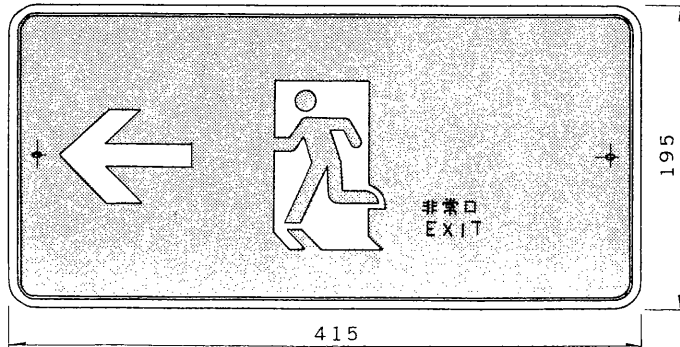


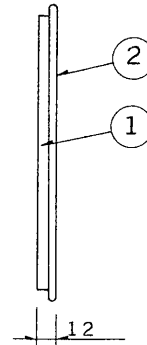
ET-1040(W)



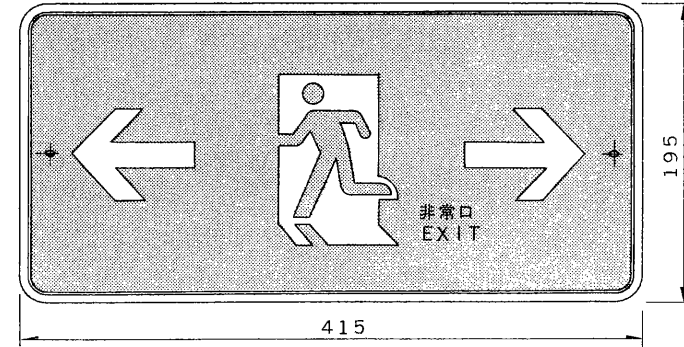
ET-1041(W)



ET-1042(W)



部番	部品名	個数	材質	摘要
1	本体	1	塩ビ	
2	トリム	1	塩ビ	白
3				
4				
5				
6				
7				
8				



ET-1043(W)

安全上のご注意	
▲警告	1. 避難口誘導灯専用表示板です。適合する避難口誘導灯器具以外には使用できません。
	2. 適合光源の種類、本数により、適合する器具と表示板との組み合わせが異なります。間違えた組み合わせは正確な避難誘導が行えない原因となります。
	3. 直射日光の当たる場所、高温になる場所では使用しないでください。変形、変色の原因となります。

有効表示面 120×360

材質：塩ビ(乳白)

板厚：t 1.5

地：緑

シンボル：白

文字：白

矢印：白

生産完了



誘導灯認定委員会合格品  
型式認定番号PPA1AS-01

電圧	適合器具	質量	形名	ET-1040(W)、1041(W) ET-1042(W)、1043(W)
	FBK-1170	190 <sup>g</sup>	品名	
			東芝避難口誘導灯表示板	
設計	担当	検図	承認	図番
				F9719/C
単位	mm	第三角法		発行
				<b>東芝ライテック株式会社</b>