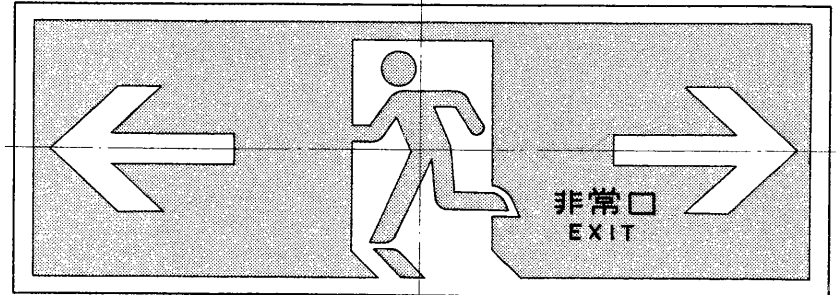
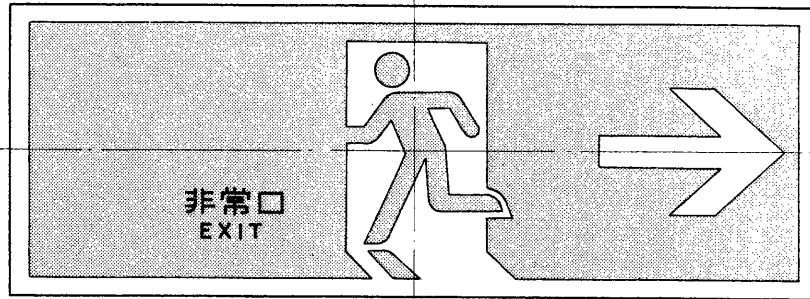


ET-1010

ET-1012



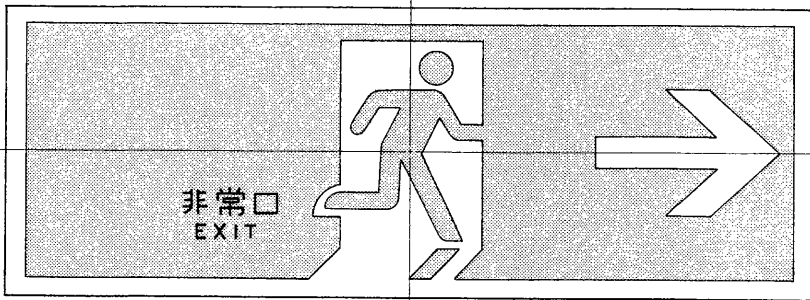
有効表示面 125×375

ET-1011

ET-1013

材 質：塩ビ（乳白）
板 厚：t1
地 色：緑
シンボル：緑
文 字：白
矢 印：白

生産完了



ET-1011R

安全上のご注意

△警告

1. 避難口誘導灯専用表示板です。適合する避難口誘導灯器具以外には使用できません。
2. 適合光源の種類、本数により、適合する器具と表示板との組み合わせが異なります。間違えた組み合わせは正確な避難誘導が行えない原因となります。
3. 直射日光の当たる場所、高温になる場所では使用しないでください。変形、変色の原因となります。



誘導灯認定委員会合格品
型式認定番号 PP1-01

電圧	適合器具	質量	形名	ET-1010・1011R ET-1011・1012 ET-1013
		80g	品名	東芝避難口誘導灯表示板
設計	担当	検図	承認	図番 F9355/E
松野	松野	山本	山本	発行 - -
単位 mm	第三角法		東芝ライテック株式会社	