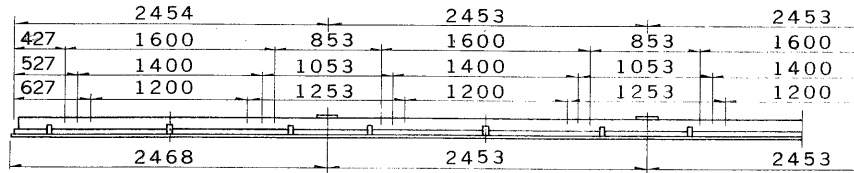
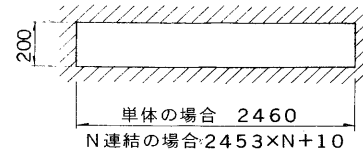


※施工上の注意とご使用上の注意はカタログ・取扱説明書をお読みください。

E.17035A S. 63. 1. 001

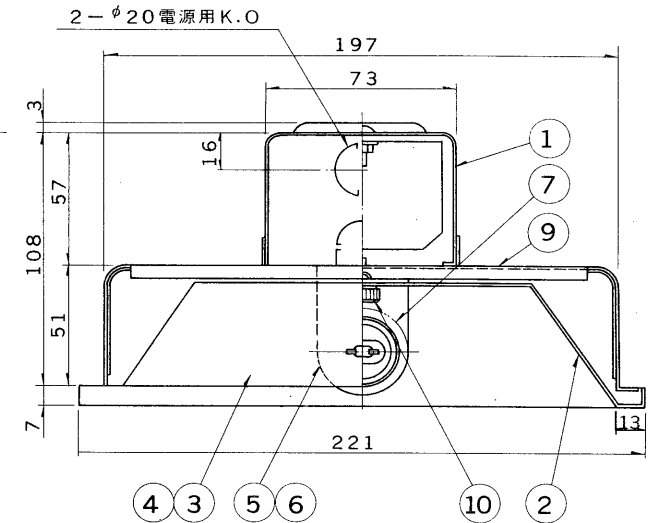
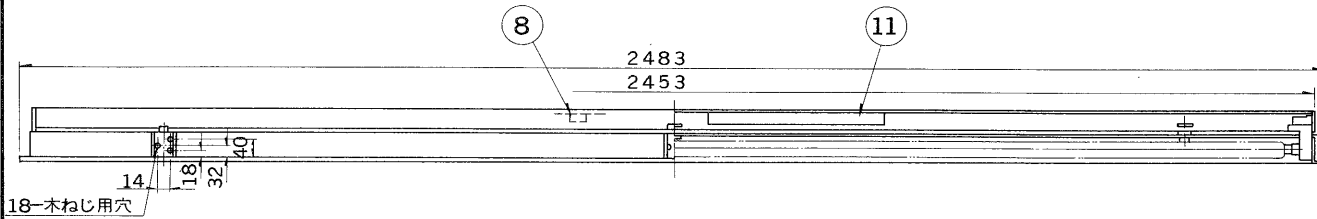
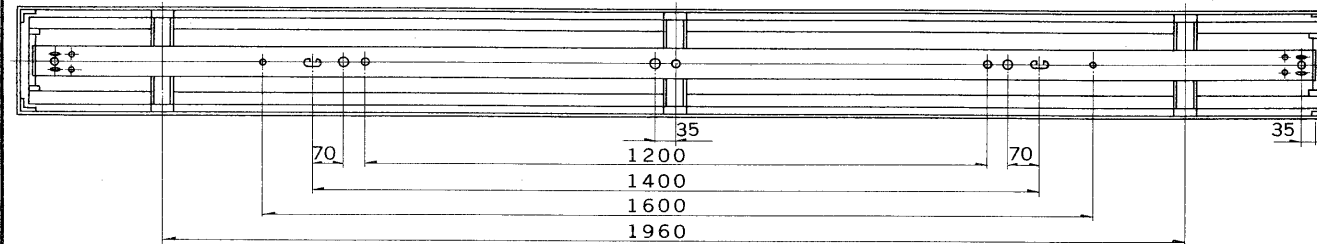


埋込連結使用例

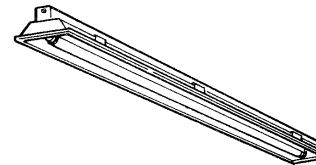
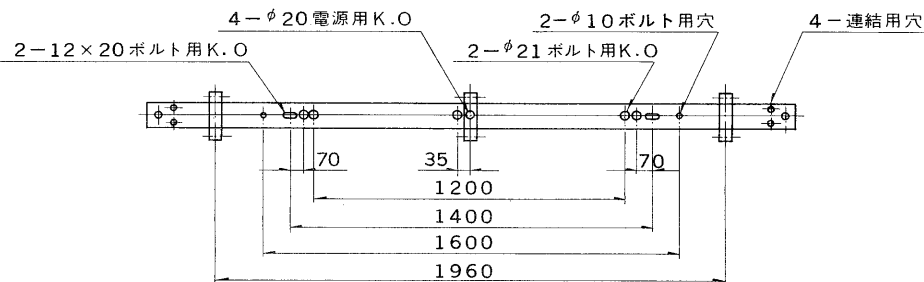


埋込穴寸法

部番	部品名	個数	材質	摘要
1	シャ-シ	1	SPC t0.6	メラミン焼付塗装・アイボリー
2	反射板	1	SPC t0.6	メラミン焼付塗装・白
3	端板 A	1	SPC t0.6	メラミン焼付塗装・白
4	端板 B	1	SPC t0.6	メラミン焼付塗装・白
5	ランプソケット	1	ユリア	DFS-6207
6	ランプソケット	1	ユリア	DFS-6208
7	ランプ	1		FLR110H/A/100
8	端子台	1	ユリア	DFC-3609
9	固定金具	3	SPG t1.2	
10	化粧ねじ	3	頭部白色 ユリア	(セットスクリュウ)
11	安定器	1		110W器具内用



○端板は差し込み方式です。
○連結の場合は端板をはずしてください。
適合連結金具 C-77



電圧	点灯方式	重量	形名	FX-10143N 高周波点灯方式
200	PS	7.0 kg	品名	
				東芝蛍光灯器具 FLR110×1
設計	担当	検図	承認	図番
(薬地)	(勝)	(元橋)	(裕田)	F5895/B
単位 mm				発行
第三角法				東芝ライテック株式会社