

E17035A

S59.2(T)188

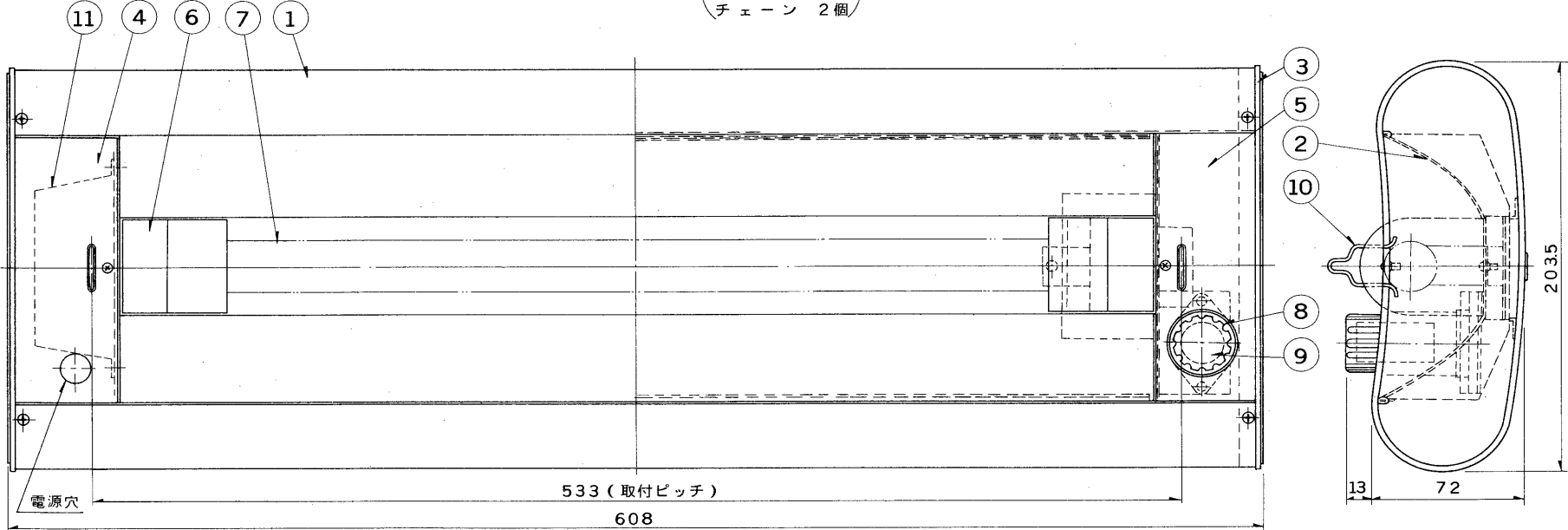
部番	部品名	個数	材質	摘要	部番	部品名	個数	材質	摘要
9	点灯管	1		FG-1P	1	本体	1	SPC t0.5	アクリル焼付塗装・アイボリー
10	吊金具	1	SWRM	MFZn(付属)	2	反射板	1	アルミ t0.6	アルマイト処理
11	安定器	1		15W用	3	端板	2	ABS	シボ加工 N5.5
					4	側面カバー-A	1	SPC t0.8	アクリル焼付塗装・アイボリー
					5	側面カバー-B	1	SPC t0.8	アクリル焼付塗装・アイボリー
					6	ランプソケット	2	ユリア	DFS-3209
					7	殺菌ランプ	1		GL15
					8	点灯管ソケット	1	ユリア	DFS-3801

ご注意

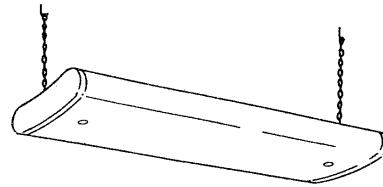
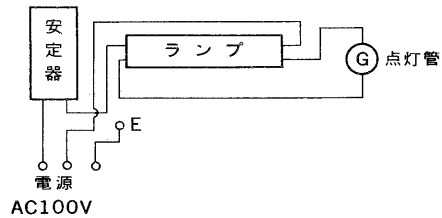
- ① 点灯中のランプは直接肉眼でみないでください。
- ② 紫外線を皮膚に直接あてないでください。
- ③ 床面から1.8m~2mの位置に取り付けてください。
- ④ 天井・壁等の紫外線反射に注意してください。(材料(A/P SUS等)の反射光等により、目や皮膚を痛めることがあります)
- ⑤ 紫外線を直接受けると塗装面や樹脂面が変色したり、食品に直接照射しますと酸化臭がつく場合がありますのでご注意ください。
- ⑥ 電源線を接続する際は必ず“防水キャップ”をご使用ください。
- ⑦ 必ずアースを取り付けてください。アースは法により第3種接地工事が必要です。

付属品

- 防水キャップ 2個
- 圧着端子 2個
- チェーンセット 1個
- (吊金具 2個)
- (フック 2個)
- (チェーン 2個)



結線図



点灯方式 GL

電圧		適合安定器	重量	形名	防水性能	防湿・防雨形
100	FBC-1519-MT	2.3 kg	GRW-1512			
設計				品名	東芝防湿形殺菌灯器具	
担当				図番	G3002/D	
検図				発行		
承認				東芝ライテック株式会社		
単位 mm				第三角法		