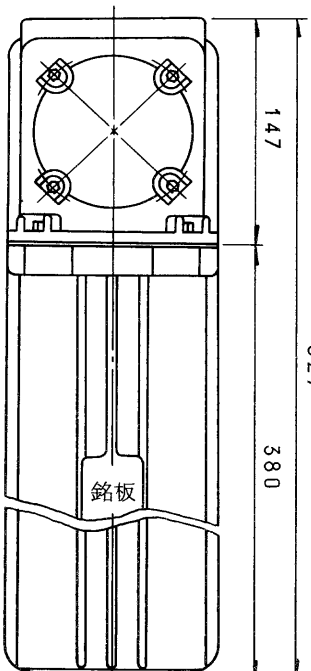
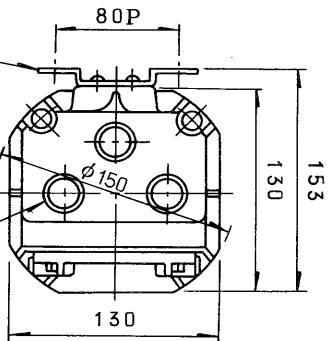
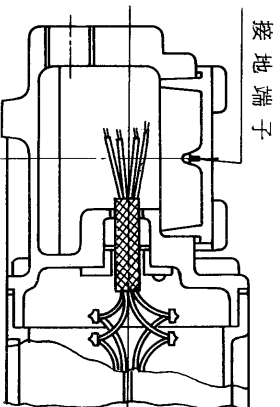


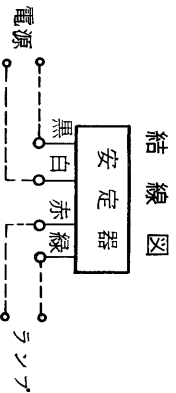
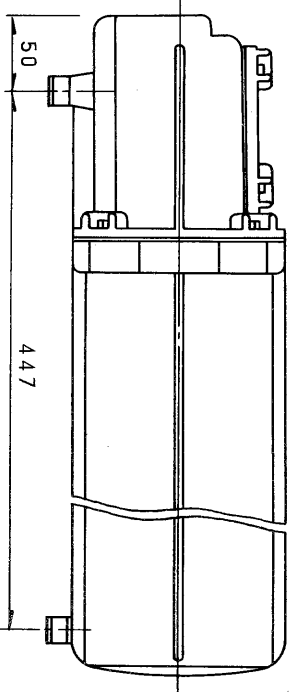
図面番号 DRAWING No. M-ERB-2-017



PF3/4ねじ3個まで可能
指定 × 個 (ご指定ください。)



端子箱断面

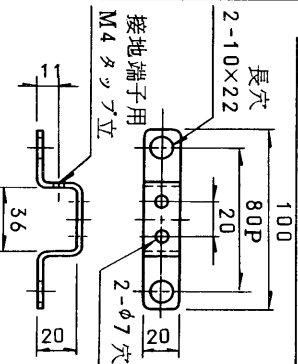


結線図

◎仕様

- 1.適用規格：工場電気設備防爆指針（ガス蒸気防爆1974）
- 2.塗 装：外面メラミン焼付，ワンスセル記号75G6/2
- 3.口 出 線：2RNCT 1.25mm²×4C(黒, 白, 赤, 緑)
- 4.別置形（但し，ポール内蔵用ではありません。）
取付金具の詳細は，下図のとおりです。
- 5.安定器周囲温度：40℃以下

安定器取付金具詳細図



SPCC-t3.2
処理MFZnIII-C

使用場所	H(F) 200
定格周波数	d2G4 60 Hz
定格電圧	200 V
使用電圧範囲	180 V ~ 220 V
検 定 合 格 番 号	第 17157 号
入 力 電 流	無 負 荷 時 1.1以下 A 始 動 時 1.25 A
入 力 電 力	235 W
力 率	高 力 率
二次短絡電流	26 A
二次無負荷電圧	210 V
ランプ電流	1.9 A
重 量	約 10.8 kg

製造元：和光電気株式会社

承認 APPROVED BY	井 藤	検図 CHECKED BY	廣
DESIGNED BY	廣	DRAWN BY	廣

TOKYO JAPAN
東芝ライテック株式会社
TOSHIBA LIGHTING & TECHNOLOGY CORP.
保 管 REGISTERED

名 称 TITLE
耐圧防爆構造形（別置形）
水銀燈安定器
定電力形、高力率 200 V 60 Hz

形 名
DKF-2026B-PH-200

図面番号 M-ERB-2-017
第三角法 3RD ANGLE PROJECTION
尺 度 SCALE 単位 UNITS
mm

※施工上の注意とご使用上の注意はカタログ・取扱説明書をお読みください。