

東芝照明器具配光データシート

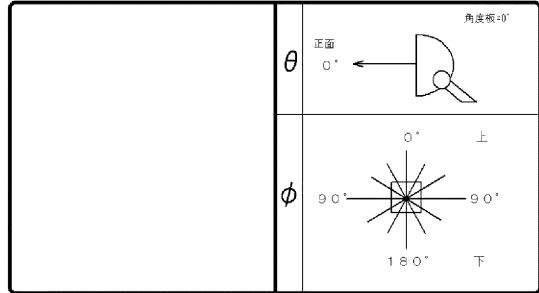
名称	LED投光器
形名	BVP432_230W WXB

光源	名称	LED
	形名	—
	光束	21500 lm × 1

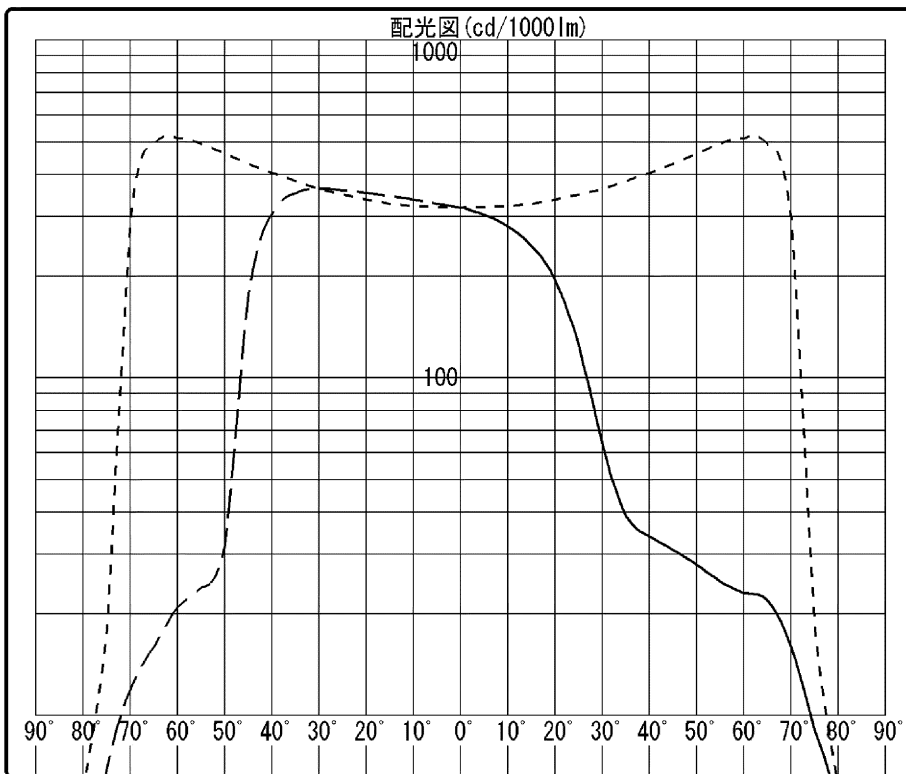
前面	カバー (フロスト)
反射面	

保守率	良	0.83
	中	0.81
	否	0.77

1/10 ビーム角	鉛直	上	19.7°
		下	67.9°
	水平	左	73.8°
		右	73.8°



銘板表示形名：
BVP432 LED230/WW 100-242V 170W R JP B
※光束は初期照度補正なし時の値となります。



----- φ=0°
----- 90°, 270°
————— 180°

		光度 (cd/1000lm)													
θ \ φ	φ	0°	15°	30°	45°	60°	75°	90°	105°	120°	135°	150°	165°	180°	
0°	0°	320	320	320	320	320	320	320	320	320	320	320	320	320	
10°	0°	338	337	337	335	333	330	323	316	306	297	289	283	281	
20°	0°	354	355	357	359	357	350	338	316	287	256	225	203	195	
30°	0°	365	371	381	395	398	385	364	324	259	178	110	74	64	
40°	0°	307	327	383	442	464	446	406	330	197	76	37	34	34	
50°	0°	32	49	194	447	560	543	462	315	109	30	27	27	28	
60°	0°	21	21	24	142	615	677	515	245	36	22	21	21	23	
70°	0°	12	12	14	21	109	401	296	34	14	15	14	14	16	
80°	0°	3	3	4	4	6	6	6	6	5	4	4	5	5	
90°	0°	0	0	0	0	0	0	0	0	0	0	0	0	0	

東芝照明器具配光データシート

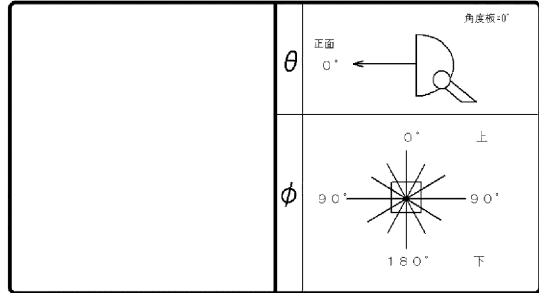
名称	LED投光器
形名	BVP432_230W WXB

光源	名称	LED
	形名	—
	光束	21500 lm × 1

前面	カバー (フロスト)
反射面	

保守率	良	0.83
	中	0.81
	否	0.77

1/10 ビーム角	鉛直	上	19.7°
		下	67.9°
	水平	左	73.8°
		右	73.8°



備考
 銘板表示形名：
 BVP432 LED230/WW 100-242V 170W R JP B
 ※光束は初期照度補正なし時の値となります。

光度 (cd/1000lm)													
θ \ φ	0°	15°	30°	45°	60°	75°	90°	105°	120°	135°	150°	165°	180°
0°	320	320	320	320	320	320	320	320	320	320	320	320	320
1°													
2°													
3°													
4°													
5°	328	328	328	328	326	324	321	318	314	310	307	305	304
6°													
7°													
8°													
9°													
10°	338	337	337	335	333	330	323	316	306	297	289	283	281
11°													
12°													
13°													
14°													
15°	346	347	347	346	343	338	329	315	298	280	263	251	246
16°													
17°													
18°													
19°													
20°	354	355	357	359	357	350	338	316	287	256	225	203	195
25°	361	364	369	375	375	365	350	319	276	223	173	139	126
30°	365	371	381	395	398	385	364	324	259	178	110	74	64
35°	353	363	391	417	426	412	384	328	234	125	60	41	39
40°	307	327	383	442	464	446	406	330	197	76	37	34	34
45°	178	220	335	459	509	491	433	327	153	45	31	31	31
50°	32	49	194	447	560	543	462	315	109	30	27	27	28
55°	24	25	45	345	605	611	495	291	77	26	24	24	25
60°	21	21	24	142	615	677	515	245	36	22	21	21	23
65°	16	17	20	43	396	665	492	141	20	19	17	18	22
70°	12	12	14	21	109	401	296	34	14	15	14	14	16
75°	7	7	8	12	18	27	18	13	9	9	10	9	9
80°	3	3	4	4	6	6	6	6	5	4	4	5	5
85°	1	1	1	1	1	1	1	2	1	1	1	1	1
90°	0	0	0	0	0	0	0	0	0	0	0	0	0