

東芝照明器具配光データシート

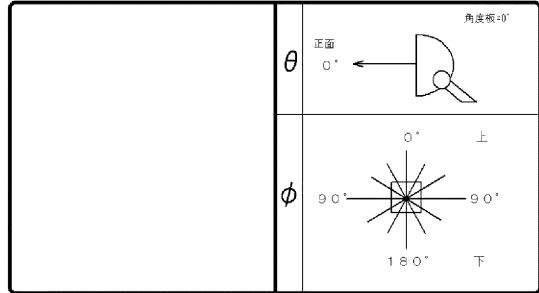
名称	LED投光器
形名	BVP432_230W WXS

光源	名称	LED
	形名	—
	光束	21500 lm × 1

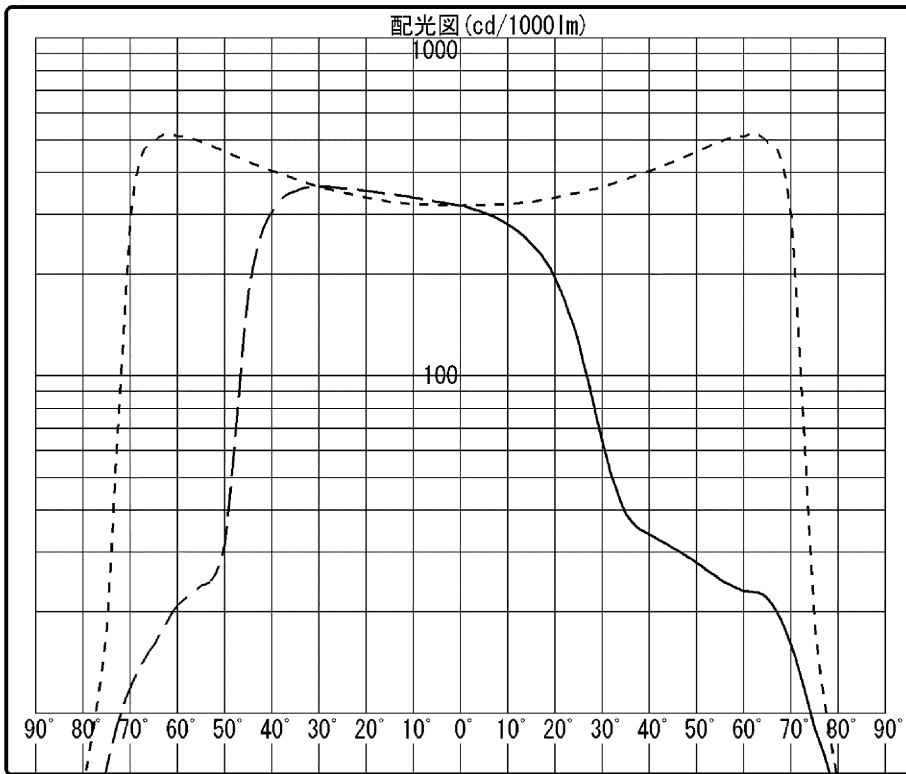
前面	カバー (フロスト)
反射面	

保守率	良	0.83
	中	0.81
	否	0.77

1/10 ビーム角	鉛直	上	19.7°
		下	67.9°
	水平	左	73.8°
		右	73.8°



銘板表示形名：
BVP432 LED230/WW 100-242V 170W R JP S
※光束は初期照度補正なし時の値となります。



----- $\phi = 0^\circ$
 ----- $90^\circ, 270^\circ$
 _____ 180°

		光度 (cd/1000lm)													
$\theta \setminus \phi$	ϕ	0°	15°	30°	45°	60°	75°	90°	105°	120°	135°	150°	165°	180°	
0°	0°	320	320	320	320	320	320	320	320	320	320	320	320	320	
10°	0°	338	337	337	335	333	330	323	316	306	297	289	283	281	
20°	0°	354	355	357	359	357	350	338	316	287	256	225	203	195	
30°	0°	365	371	381	395	398	385	364	324	259	178	110	74	64	
40°	0°	307	327	383	442	464	446	406	330	197	76	37	34	34	
50°	0°	32	49	194	447	560	543	462	315	109	30	27	27	28	
60°	0°	21	21	24	142	615	677	515	245	36	22	21	21	23	
70°	0°	12	12	14	21	109	401	296	34	14	15	14	14	16	
80°	0°	3	3	4	4	6	6	6	6	5	4	4	5	5	
90°	0°	0	0	0	0	0	0	0	0	0	0	0	0	0	

東芝照明器具配光データシート

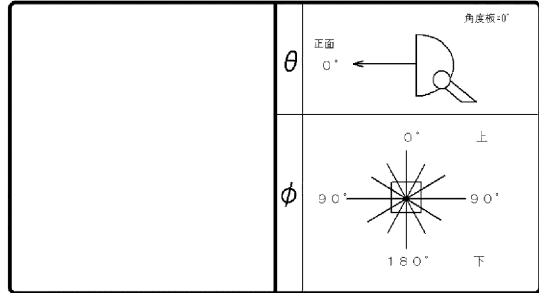
名称	LED投光器
形名	BVP432_230W WXS

光源	名称	LED
	形名	—
	光束	21500 lm × 1

前面	カバー (フロスト)
反射面	

保守率	良	0.83
	中	0.81
	否	0.77

1/10 ビーム角	鉛直	上	19.7°
		下	67.9°
	水平	左	73.8°
		右	73.8°



備考
 銘板表示形名：
 BVP432 LED230/WW 100-242V 170W R JP S
 ※光束は初期照度補正なし時の値となります。

		光度 (cd/1000lm)													
θ \ φ		0°	15°	30°	45°	60°	75°	90°	105°	120°	135°	150°	165°	180°	
0°		320	320	320	320	320	320	320	320	320	320	320	320	320	
1°															
2°															
3°															
4°															
5°		328	328	328	328	326	324	321	318	314	310	307	305	304	
6°															
7°															
8°															
9°															
10°		338	337	337	335	333	330	323	316	306	297	289	283	281	
11°															
12°															
13°															
14°															
15°		346	347	347	346	343	338	329	315	298	280	263	251	246	
16°															
17°															
18°															
19°															
20°		354	355	357	359	357	350	338	316	287	256	225	203	195	
25°		361	364	369	375	375	365	350	319	276	223	173	139	126	
30°		365	371	381	395	398	385	364	324	259	178	110	74	64	
35°		353	363	391	417	426	412	384	328	234	125	60	41	39	
40°		307	327	383	442	464	446	406	330	197	76	37	34	34	
45°		178	220	335	459	509	491	433	327	153	45	31	31	31	
50°		32	49	194	447	560	543	462	315	109	30	27	27	28	
55°		24	25	45	345	605	611	495	291	77	26	24	24	25	
60°		21	21	24	142	615	677	515	245	36	22	21	21	23	
65°		16	17	20	43	396	665	492	141	20	19	17	18	22	
70°		12	12	14	21	109	401	296	34	14	15	14	14	16	
75°		7	7	8	12	18	27	18	13	9	9	10	9	9	
80°		3	3	4	4	6	6	6	6	5	4	4	5	5	
85°		1	1	1	1	1	1	1	2	1	1	1	1	1	
90°		0	0	0	0	0	0	0	0	0	0	0	0	0	