

東芝照明器具配光データシート

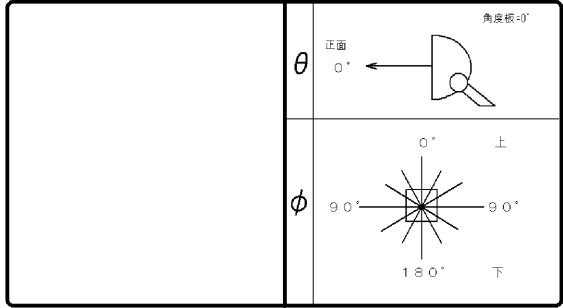
| | |
|----|---------------------|
| 名称 | LED投光器 |
| 形名 | BVP621_504C W2NB |

| | | |
|----|----|--------------|
| 光源 | 名称 | LEDランプ |
| | 形名 | — |
| | 光束 | 50400 lm × 1 |

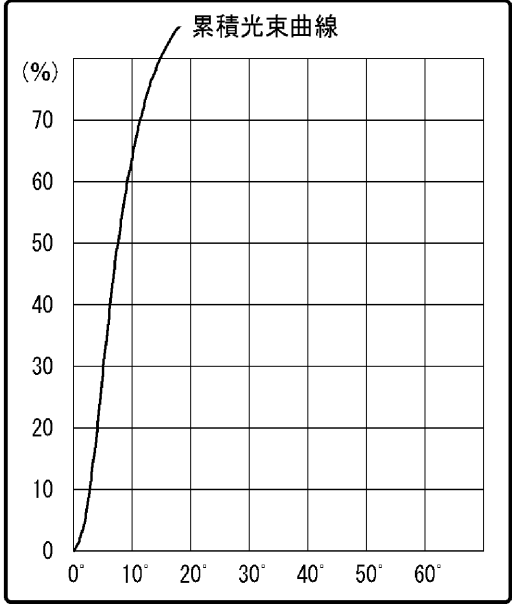
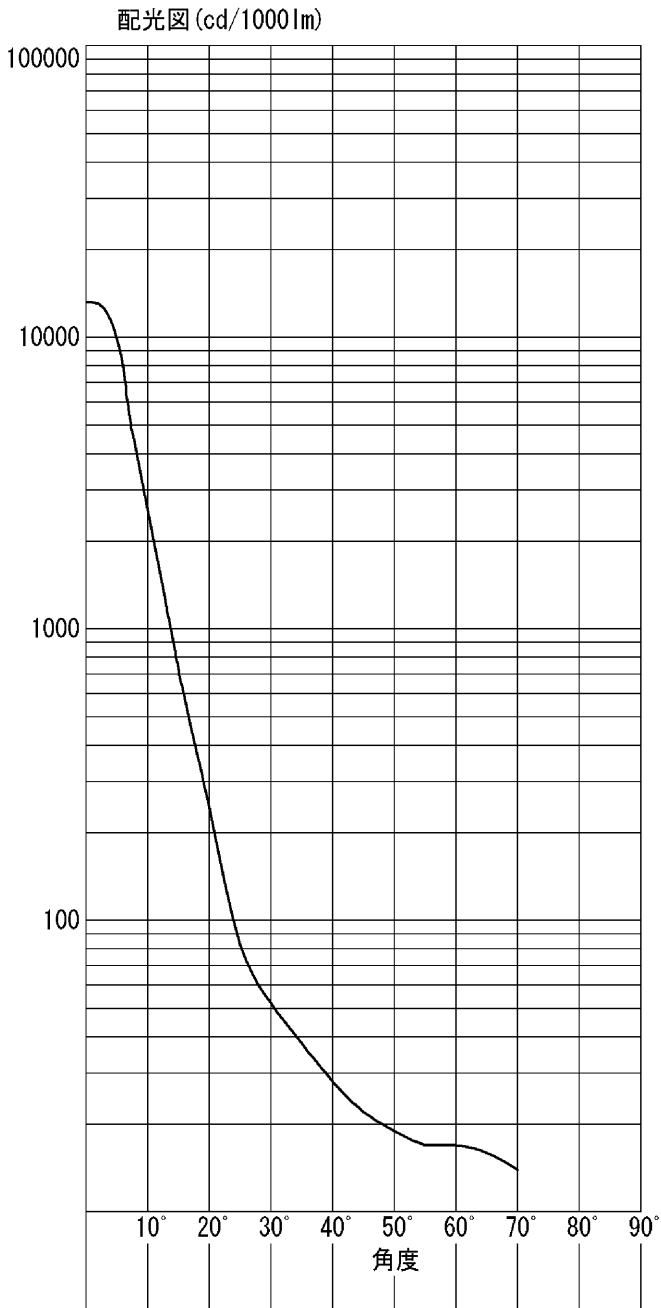
| | |
|-----|---------|
| 前面 | カバー（透明） |
| 反射面 | レンズ |

| | | |
|-----|---|------|
| 保守率 | 良 | 0.69 |
| | 中 | 0.67 |
| | 否 | 0.63 |

| | | |
|------|----------------------|--------------------|
| 光束効率 | 1/10 ビーム角 効率 | 74.3% |
| | 30° 効率 | 80.5% |
| | 60° 効率 | 91.9% |
| | 90° 効率 | 95.2% |
| | ビームの開き (1/10ビーム角) | 25.2° |
| 中心光度 | | 13251 cd/1000lm |



備考
フィリップスブランド（銘版形名）：
BVP621 LED504/CW 450W 200V NB JP



| | | | |
|-----|-------|-----|----|
| 0° | 13251 | 25° | 82 |
| 1° | 13227 | 30° | 52 |
| 2° | 13095 | 35° | 38 |
| 3° | 12531 | 40° | 28 |
| 4° | 11452 | 45° | 22 |
| 5° | 9811 | 50° | 19 |
| 6° | 7907 | 55° | 17 |
| 7° | 5431 | 60° | 17 |
| 8° | 4194 | 65° | 16 |
| 9° | 3253 | 70° | 14 |
| 10° | 2538 | 75° | 12 |
| 11° | 1983 | 80° | 11 |
| 12° | 1547 | 85° | 7 |
| 13° | 1202 | 90° | 3 |
| 14° | 934 | | |
| 15° | 728 | | |
| 16° | 573 | | |
| 17° | 458 | | |
| 18° | 372 | | |
| 19° | 302 | | |
| 20° | 243 | | |