

東芝照明器具配光データシート

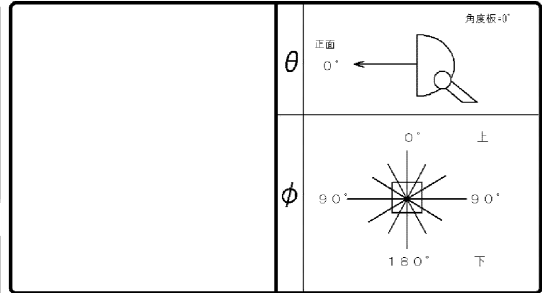
名称	LED投光器
形名	BVP621_504C W2AWB

光源	名称	LEDランプ
	形名	—
	光束	50400 lm × 1

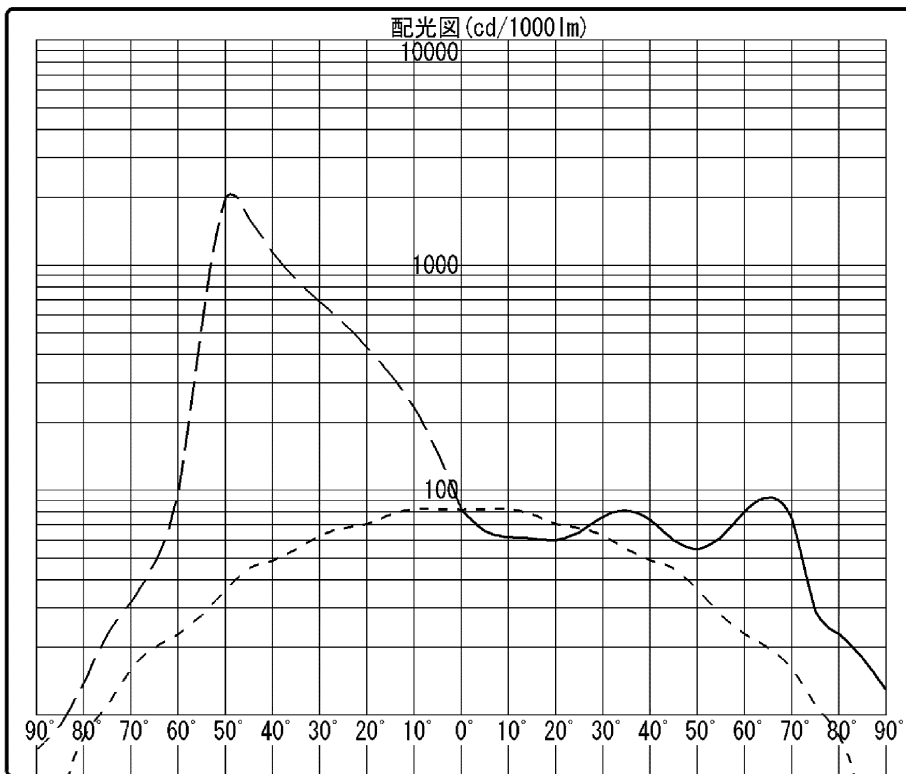
前面	カバー (透明)
反射面	レンズ

保守率	良	0.69
	中	0.67
	否	0.63

1/10 ビーム角	鉛直	上	7.9°
		下	41.5°
	水平	左	1.0°
		右	1.0°



備考
フィリップスブランド (銘版形名) :
BVP621 LED504/CW 450W 200V AWB JP



----- φ=0°
- · - · - · - · - · 90°, 270°
————— 180°

		光度 (cd/1000lm)													
θ \ φ	0°	15°	30°	45°	60°	75°	90°	105°	120°	135°	150°	165°	180°		
0°	82	82	82	82	82	82	82	82	82	82	82	82	82		
10°	231	224	207	182	148	111	83	65	61	61	62	62	62		
20°	431	418	380	315	232	147	71	50	49	52	56	59	60		
30°	693	666	583	467	297	149	63	46	48	62	72	75	76		
40°	1132	1075	880	627	331	117	49	51	73	97	94	77	74		
50°	2014	1940	1422	711	271	69	36	46	72	83	62	53	55		
60°	98	126	201	97	42	25	23	28	38	39	42	66	80		
70°	32	25	28	25	20	17	16	17	18	24	43	56	75		
80°	14	13	16	16	14	10	8	10	12	15	16	19	23		
90°	7	8	9	24	15	6	1	3	7	8	9	12	13		

東芝照明器具配光データシート

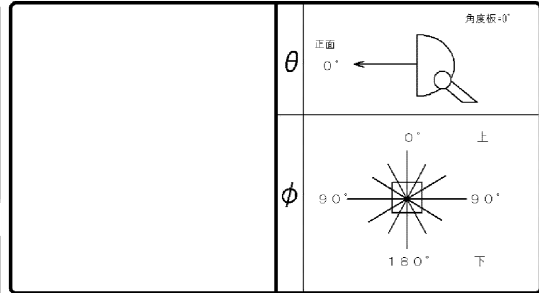
名称	LED投光器
形名	BVP621_504C W2AWB

光源	名称	LEDランプ
	形名	—
	光束	50400 lm × 1

前面	カバー（透明）
反射面	レンズ

保守率	良	0.69
	中	0.67
	否	0.63

1/10 ビーム角	鉛直	上	7.9°
		下	41.5°
	水平	左	1.0°
		右	1.0°



備考
フィリップスブランド（銘版形名）：
BVP621 LED504/CW 450W 200V AWB JP

光度 (cd/1000lm)													
θ \ φ	0°	15°	30°	45°	60°	75°	90°	105°	120°	135°	150°	165°	180°
0°	82	82	82	82	82	82	82	82	82	82	82	82	82
1°													
2°													
3°													
4°													
5°	146	143	136	125	111	96	83	73	69	67	67	66	66
6°													
7°													
8°													
9°													
10°	231	224	207	182	148	111	83	65	61	61	62	62	62
11°													
12°													
13°													
14°													
15°	326	315	284	245	192	129	78	57	54	56	58	60	61
16°													
17°													
18°													
19°													
20°	431	418	380	315	232	147	71	50	49	52	56	59	60
25°	553	532	479	390	271	153	68	47	46	53	59	63	65
30°	693	666	583	467	297	149	63	46	48	62	72	75	76
35°	864	831	721	547	312	141	55	47	60	83	91	83	81
40°	1132	1075	880	627	331	117	49	51	73	97	94	77	74
45°	1604	1502	1141	699	341	98	45	50	76	94	80	64	60
50°	2014	1940	1422	711	271	69	36	46	72	83	62	53	55
55°	552	805	1168	462	143	48	28	38	59	60	47	54	62
60°	98	126	201	97	42	25	23	28	38	39	42	66	80
65°	48	44	55	41	26	21	20	21	24	29	46	70	93
70°	32	25	28	25	20	17	16	17	18	24	43	56	75
75°	23	18	23	20	18	14	11	13	15	18	22	24	29
80°	14	13	16	16	14	10	8	10	12	15	16	19	23
85°	9	11	12	22	14	8	4	7	10	10	13	16	18
90°	7	8	9	24	15	6	1	3	7	8	9	12	13