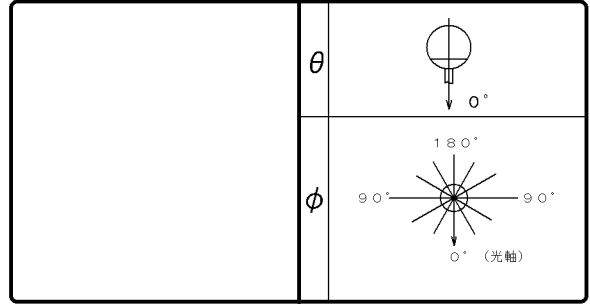


# 東芝照明器具配光データシート

名称	LED照明器具
形名	LEDG-04841L (S)

保守率	良	0.83
	中	0.81
	否	0.77

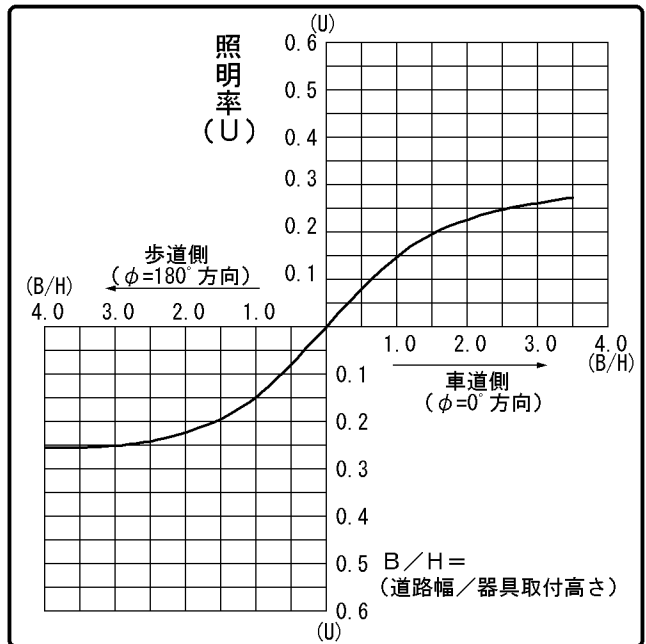
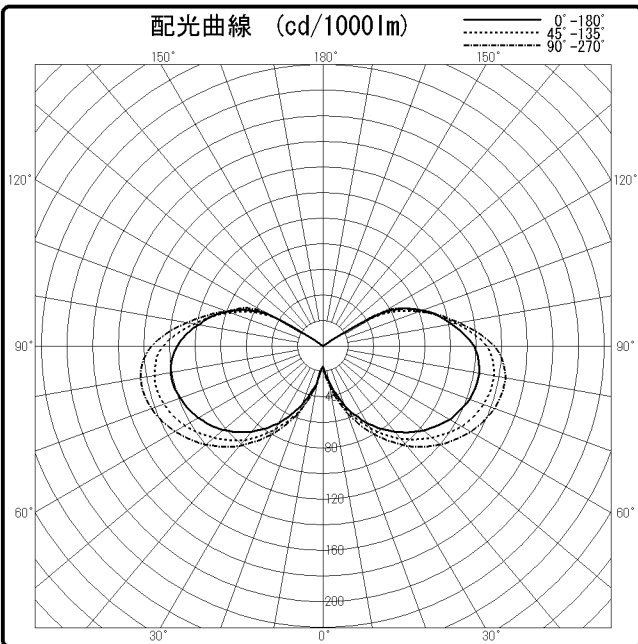


光源	名称	
	形名	LED
	光束	1400 lm x 1

効率	F $\frac{1}{2}$	31.0 %
	F $\frac{1}{4}$	69.7 %
	F $\frac{1}{8}$	100 %
	器具光束	1410 lm

備考

前面	
反射面	



$\theta \backslash \phi$	0°	45°	90°	135°	180°
0°	16	16	16	16	16
10°	28	30	32	31	30
20°	49	53	56	54	50
30°	70	75	80	76	70
40°	88	95	102	96	88
50°	103	112	120	112	102
60°	115	126	134	125	113
70°	122	134	143	133	119
80°	124	136	145	134	121
90°	118	128	134	125	114
100°	102	105	108	102	98
110°	82	80	80	77	79
120°	52	47	55	46	50
130°	0	0	0	0	0
140°	0	0	0	0	0
150°	0	0	0	0	0
160°	0	0	0	0	0
170°	0	0	0	0	0
180°	0	0	0	0	0

