

東芝照明器具配光データシート

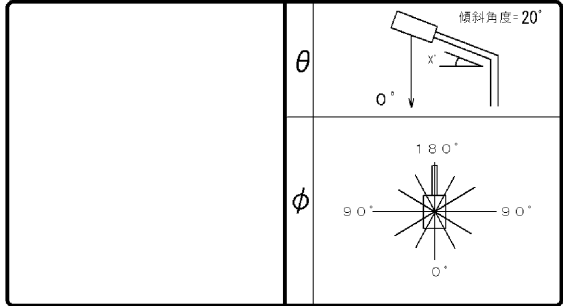
| | |
|----|--------------|
| 名称 | 東芝ソーラーライト |
| 形名 | SLK-09042F-B |

| | | |
|----|----|-------------|
| 光源 | 名称 | LED |
| | 形名 | LED |
| | 光束 | 1150 lm × 1 |

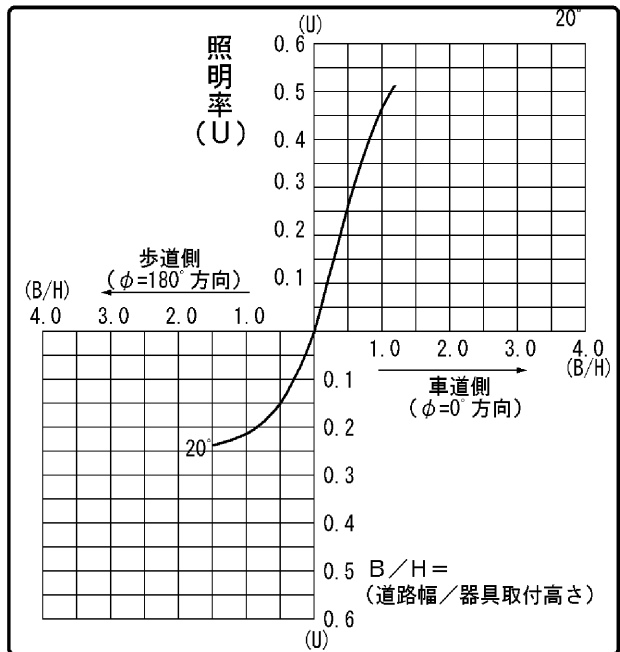
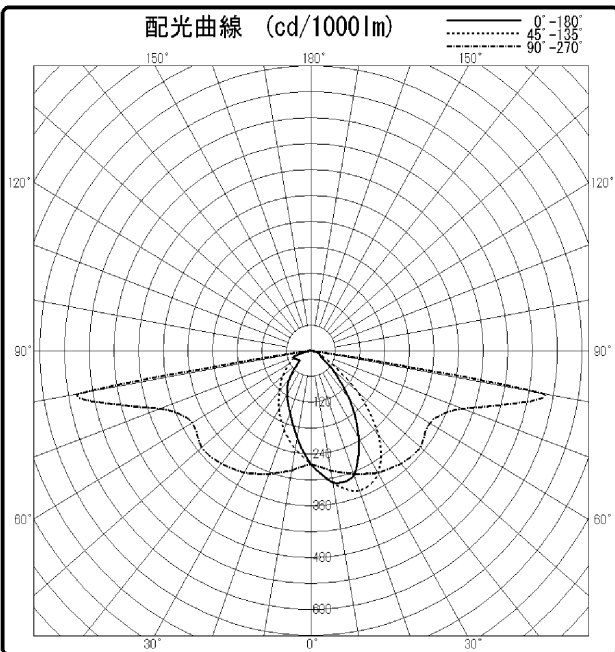
| | |
|-----|------------------|
| 前面 | グローブ (透明つや消し仕上げ) |
| 反射面 | レンズ |

| | | |
|-----|---|------|
| 保守率 | 良 | 0.69 |
| | 中 | 0.67 |
| | 否 | 0.63 |

| | | |
|----|-----------------|---------|
| 効率 | F $\frac{1}{2}$ | 1.1 % |
| | F $\frac{3}{4}$ | 98.9 % |
| | F \bigcirc | 100 % |
| | 器具光束 | 1150 lm |



備考



| | | 光度 (cd/1000lm) | | | | |
|--------------------------|-----------|----------------|------------|-------------|-------------|--|
| $\theta \backslash \phi$ | 0° | 45° | 90° | 135° | 180° | |
| 0° | 263 | 263 | 263 | 263 | 263 | |
| 10° | 310 | 313 | 282 | 230 | 203 | |
| 20° | 307 | 345 | 304 | 194 | 153 | |
| 30° | 231 | 328 | 326 | 156 | 119 | |
| 40° | 146 | 259 | 342 | 120 | 80 | |
| 50° | 70 | 150 | 350 | 91 | 36 | |
| 60° | 29 | 55 | 336 | 65 | 41 | |
| 70° | 21 | 23 | 391 | 43 | 48 | |
| 80° | 11 | 12 | 581 | 23 | 12 | |
| 90° | 2 | 2 | 9 | 3 | 2 | |
| 100° | 1 | 1 | 3 | 2 | 5 | |
| 110° | 1 | 1 | 2 | 1 | 3 | |
| 120° | 1 | 1 | 2 | 2 | 1 | |
| 130° | 1 | 1 | 2 | 2 | 1 | |
| 140° | 1 | 1 | 2 | 2 | 2 | |
| 150° | 1 | 1 | 2 | 2 | 2 | |
| 160° | 0 | 0 | 0 | 0 | 0 | |
| 170° | 0 | 0 | 0 | 0 | 0 | |
| 180° | 0 | 0 | 0 | 0 | 0 | |

