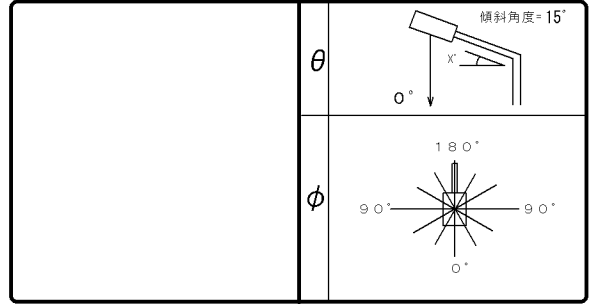


東芝照明器具配光データシート

名称	東芝ソーラーライト
形名	SL-19153H-C (GB)

保守率	良	0.69
	中	0.67
	否	0.63

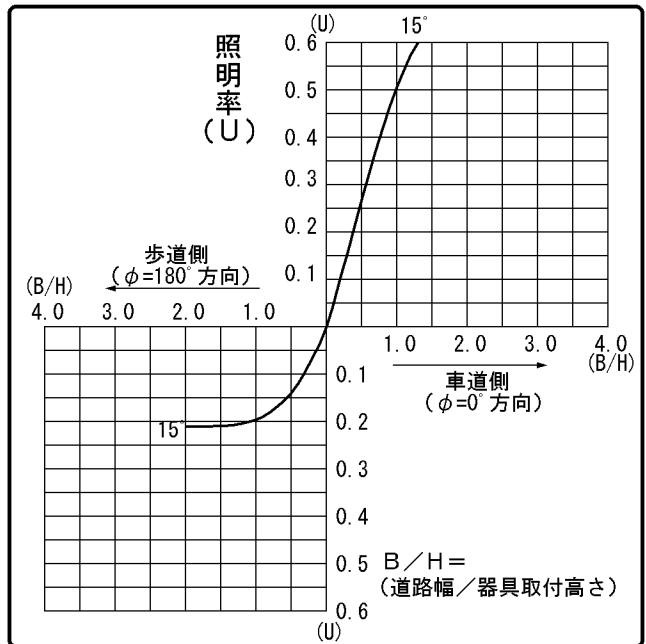
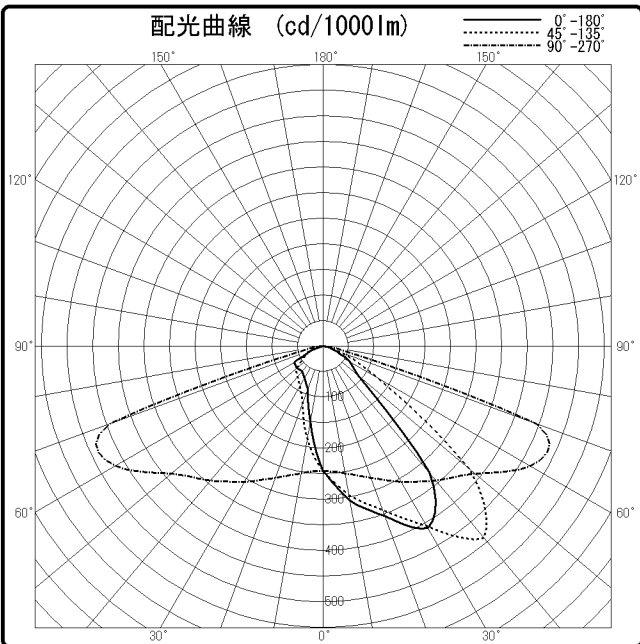


光源	名称	LED
	形名	LED
	光束	1750 lm × 1

効率	F $\frac{1}{2}$	0.9 %
	F $\frac{1}{4}$	98.9 %
	F $\frac{1}{8}$	99.8 %
	器具光束	1750 lm

備考

前面	グローブ (透明つや消し仕上げ)
反射面	レンズ



θ \ φ	0°	45°	90°	135°	180°
0°	244	244	244	244	244
10°	307	296	253	182	149
20°	353	341	275	118	90
30°	411	407	306	91	73
40°	323	490	343	78	65
50°	91	373	387	71	67
60°	61	117	468	63	66
70°	23	28	444	31	17
80°	11	15	26	10	0
90°	1	2	5	1	0
100°	1	1	2	1	1
110°	0	1	2	2	1
120°	1	1	2	2	2
130°	1	1	2	2	2
140°	1	1	2	2	2
150°	1	1	2	3	2
160°	0	0	0	0	0
170°	0	0	0	0	0
180°	0	0	0	0	0

