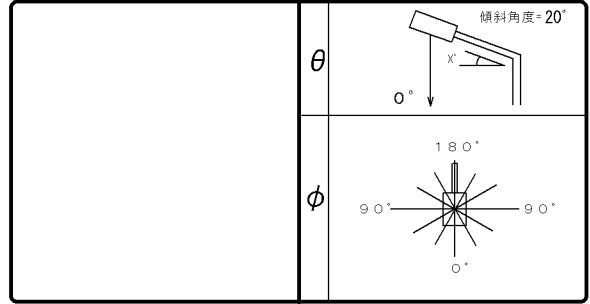


# 東芝照明器具配光データシート

名称	東芝ソーラーライト
形名	SL-10153H-C (GB)

保守率	良	0.69
	中	0.67
	否	0.63

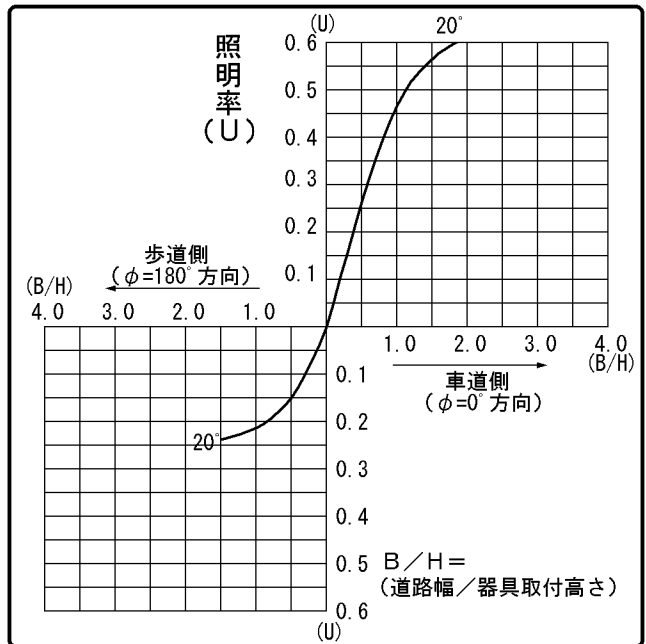
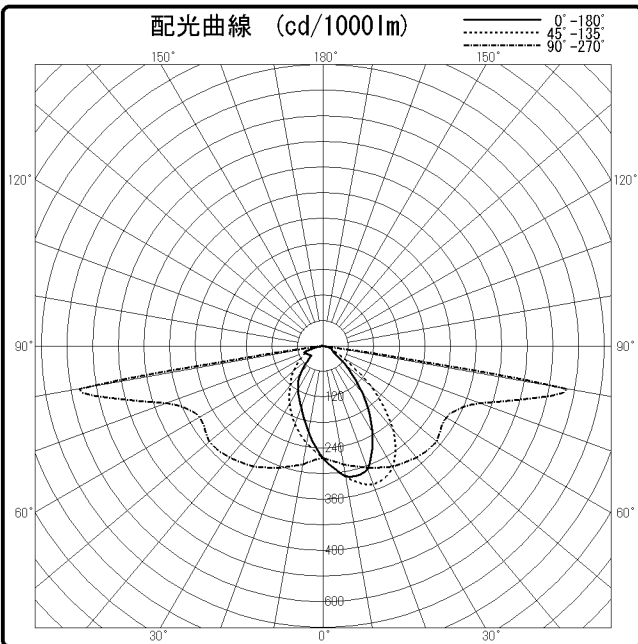


光源	名称	LED
	形名	LED
	光束	1150 lm × 1

効率	F $\frac{1}{2}$	1.1 %
	F $\frac{1}{4}$	98.9 %
	F $\bigcirc$	100 %
	器具光束	1150 lm

備考

前面	グローブ (透明つや消し仕上げ)
反射面	レンズ



θ \ φ	0°	45°	90°	135°	180°
0°	263	263	263	263	263
10°	310	313	282	230	203
20°	307	345	304	194	153
30°	231	328	326	156	119
40°	146	259	342	120	80
50°	70	150	350	91	36
60°	29	55	336	65	41
70°	21	23	391	43	48
80°	11	12	581	23	12
90°	2	2	9	3	2
100°	1	1	3	2	5
110°	1	1	2	1	3
120°	1	1	2	2	1
130°	1	1	2	2	1
140°	1	1	2	2	2
150°	1	1	2	2	2
160°	0	0	0	0	0
170°	0	0	0	0	0
180°	0	0	0	0	0

