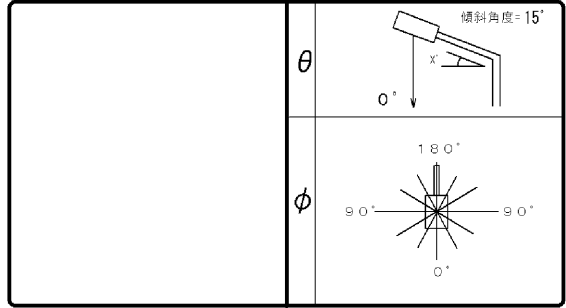


# 東芝照明器具配光データシート

名称	東芝ソーラーライト
形名	SLS-19442N-SD

保守率	良	0.69
	中	0.67
	否	0.63

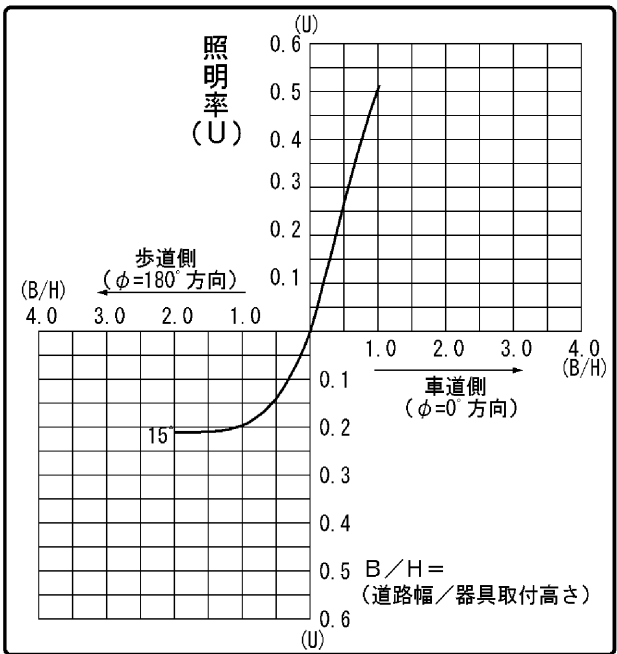
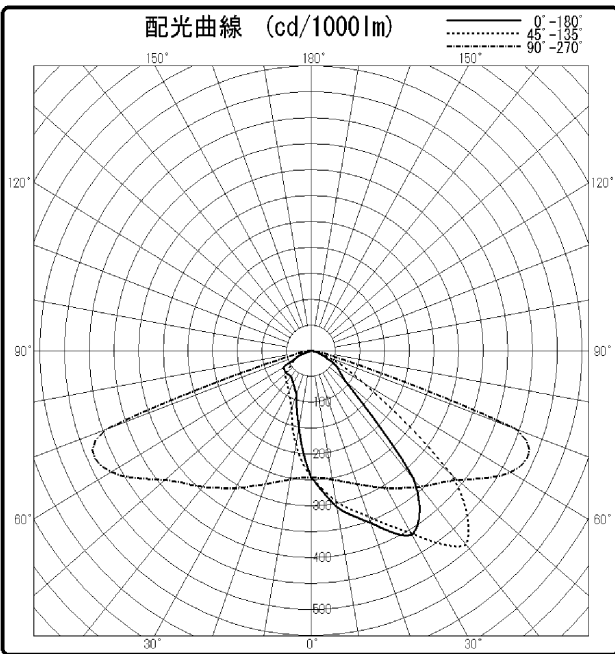


光源	名称	LED
	形名	LED
	光束	1750 lm × 1

効率	F $\frac{1}{2}$	0.9 %
	F $\frac{3}{4}$	98.9 %
	F $\circ$	99.8 %
	器具光束	1750 lm

備考

前面	グローブ (透明つや消し仕上げ)
反射面	レンズ



		光度 (cd/1000lm)				
$\theta \backslash \phi$	$0^\circ$	$45^\circ$	$90^\circ$	$135^\circ$	$180^\circ$	
$0^\circ$	244	244	244	244	244	
$10^\circ$	307	296	253	182	149	
$20^\circ$	353	341	275	118	90	
$30^\circ$	411	407	306	91	73	
$40^\circ$	323	490	343	78	65	
$50^\circ$	91	373	387	71	67	
$60^\circ$	61	117	468	63	66	
$70^\circ$	23	28	444	31	17	
$80^\circ$	11	15	26	10	0	
$90^\circ$	1	2	5	1	0	
$100^\circ$	1	1	2	1	1	
$110^\circ$	0	1	2	2	1	
$120^\circ$	1	1	2	2	2	
$130^\circ$	1	1	2	2	2	
$140^\circ$	1	1	2	2	2	
$150^\circ$	1	1	2	3	2	
$160^\circ$	0	0	0	0	0	
$170^\circ$	0	0	0	0	0	
$180^\circ$	0	0	0	0	0	

