

東芝照明器具配光データシート

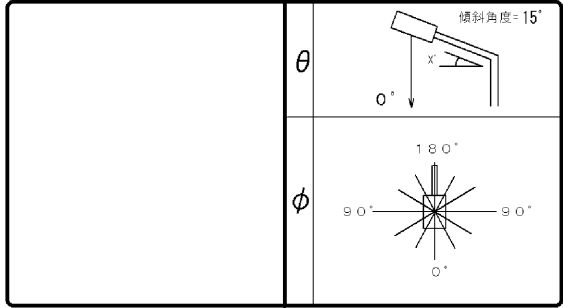
名称	東芝ソーラーライト
形名	SLS-17442N-SB

光源	名称	LED
	形名	LED
	光束	1350 lm × 1

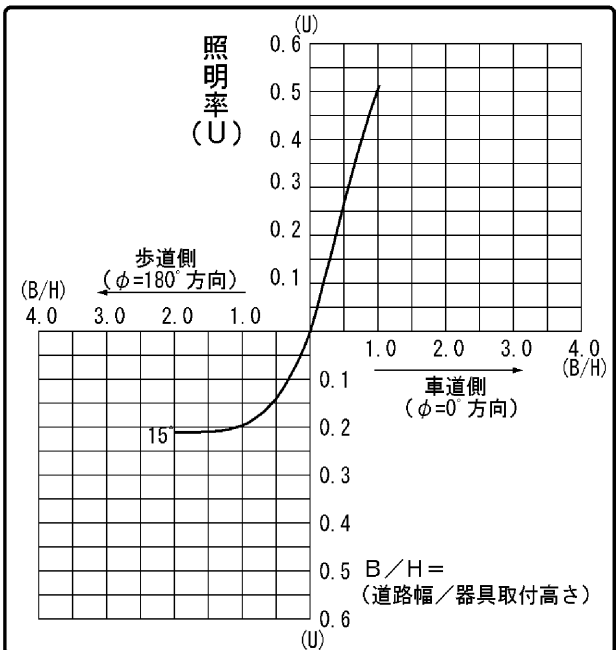
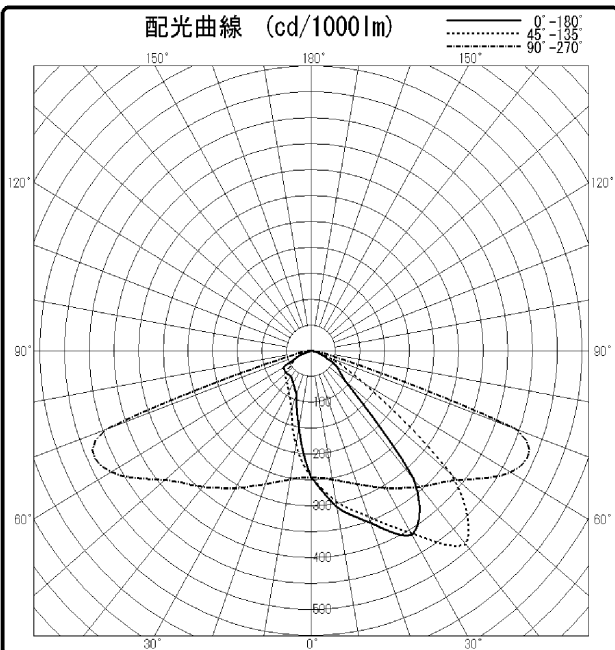
前面	グローブ (透明つや消し仕上げ)
反射面	レンズ

保守率	良	0.69
	中	0.67
	否	0.63

効率	F $\frac{1}{2}$	0.9 %
	F $\frac{3}{4}$	98.9 %
	F \circ	99.8 %
	器具光束	1350 lm



備考



		光度 (cd/1000lm)				
$\theta \backslash \phi$	0°	45°	90°	135°	180°	
0°	244	244	244	244	244	
10°	307	296	253	182	149	
20°	353	341	275	118	90	
30°	410	407	306	91	73	
40°	323	489	343	78	65	
50°	91	373	387	71	67	
60°	61	117	468	63	66	
70°	23	28	444	31	17	
80°	11	15	26	10	0	
90°	1	2	5	1	0	
100°	1	1	2	1	1	
110°	0	1	2	2	1	
120°	1	1	2	2	2	
130°	1	1	2	2	2	
140°	1	1	2	2	2	
150°	1	1	2	3	2	
160°	0	0	0	0	0	
170°	0	0	0	0	0	
180°	0	0	0	0	0	

