

# 東芝照明器具配光データシート

名称	LED道路灯
形名	BRP471_56CW 45WDW

保守率	良	0.78
	中	0.76
	否	0.72

--	--

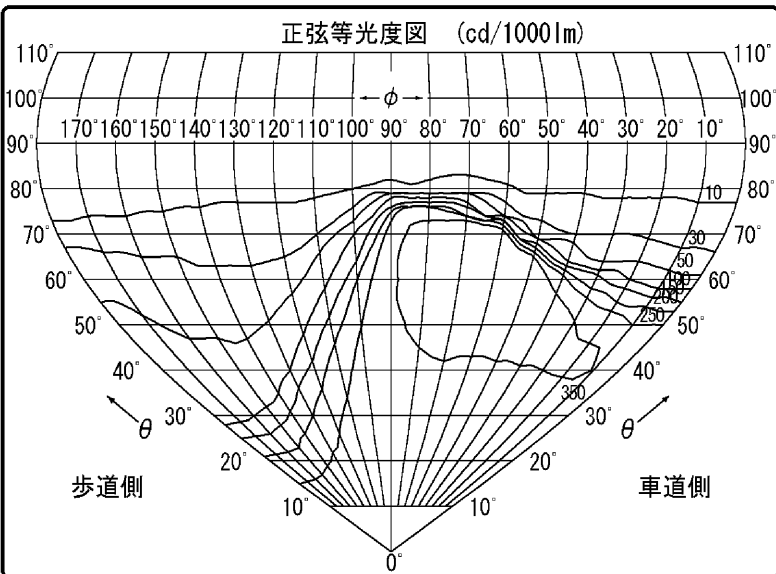
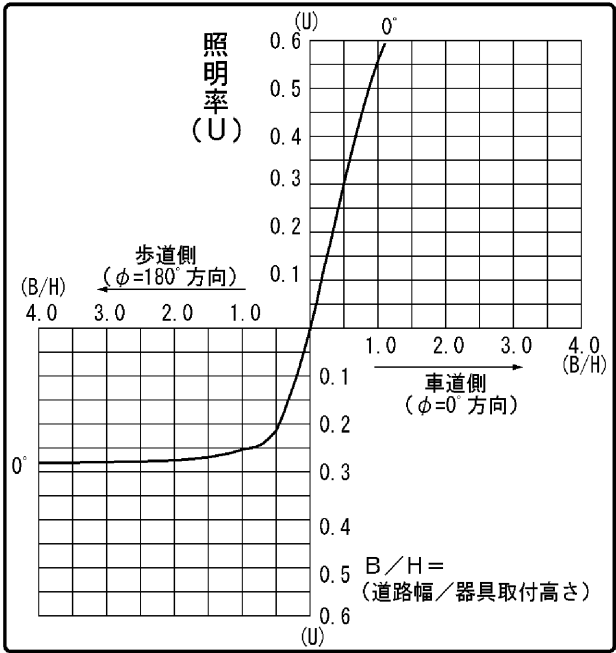
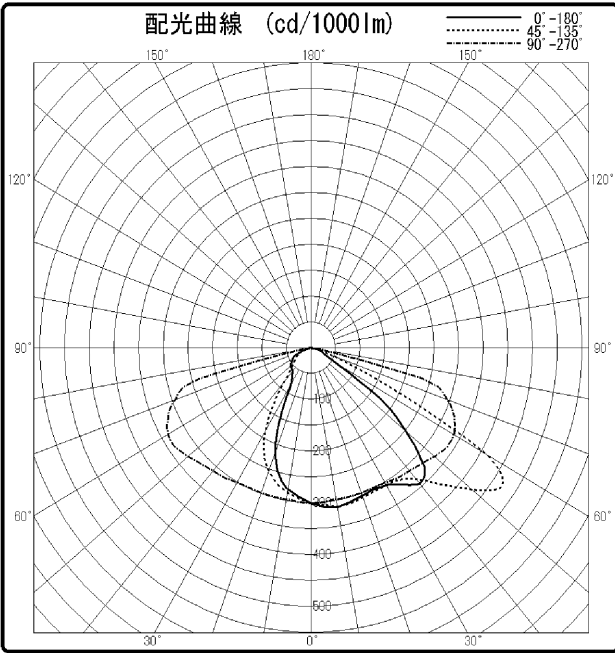
光源	名称	LED
	形名	—
	光束	5900 lm × 1

効率	F	0.0 %
	F	100 %
	F	100 %
	器具光束	5900 lm

備考  
 銘板表示形名：  
 BRP471 LED56/CW 45W 100-242 DW CLO JP  
 ※光束は初期照度補正なし時の値となります。

前面	強化ガラス
----	-------

反射面	レンズ
-----	-----



B/H	照 明 率	
	車道	歩道
(傾斜角度: 0°)		
0.5	0.305	0.213
1.0	0.560	0.254
1.5	0.685	0.269
2.0	0.707	0.276
2.5	0.712	0.279
3.0	0.714	0.281