

東芝照明器具配光データシート

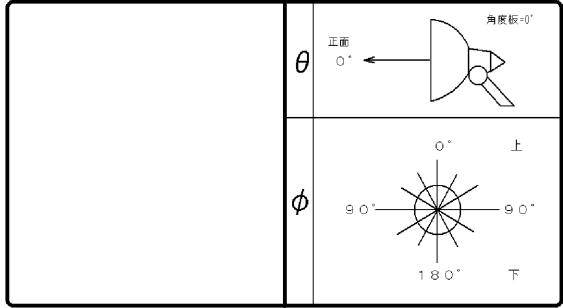
名称	LED投光器
形名	BVP621_504C WSMB

光源	名称	LEDランプ
	形名	—
	光束	50400 lm × 1

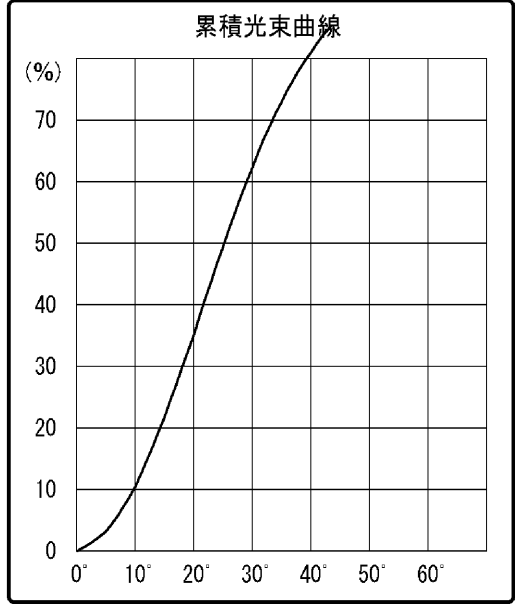
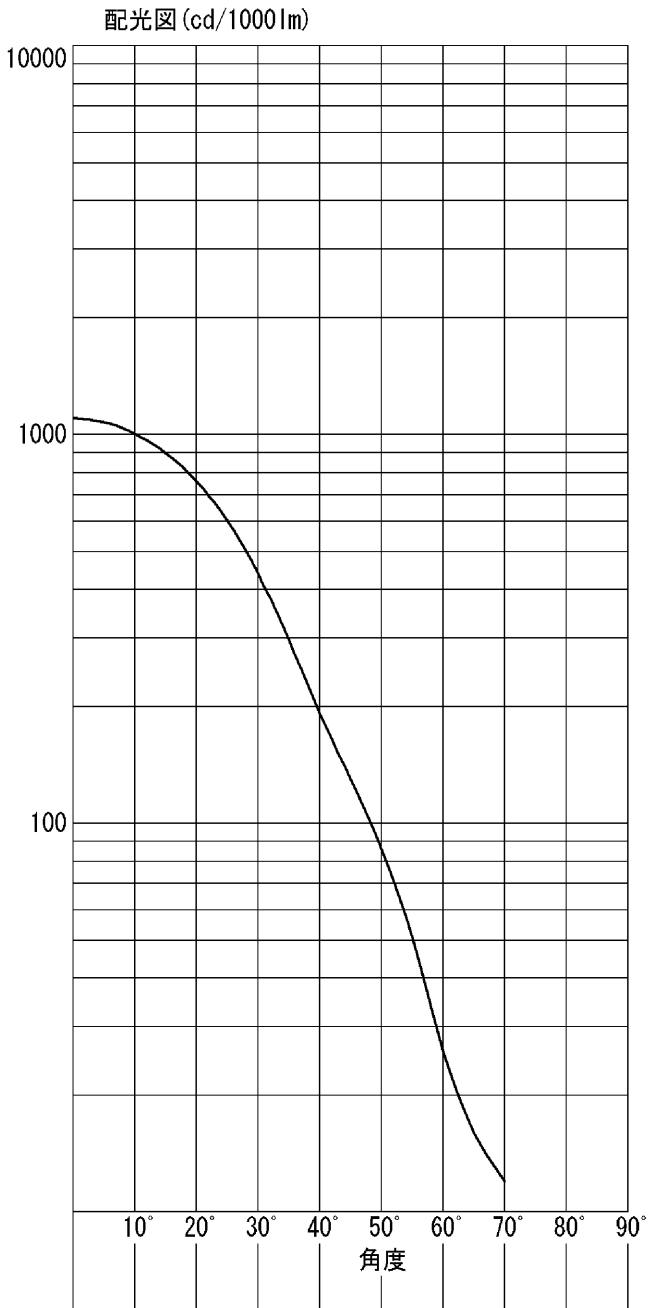
前面	カバー（透明）
反射面	レンズ

保守率	良	0.69
	中	0.67
	否	0.63

光束効率	1/10 ビーム角 効率	86.5%
	30° 効率	21.8%
	60° 効率	62.4%
	90° 効率	87.0%
	ビームの開き (1/10ビーム角)	94.0°
中心光度	1104 <small>cd/1000lm</small>	



備考
フィリップス ブランド（銘板形名）：
BVP621 LED504/CW 480W 200V SMB JP



0°	1104	25°	602
1°		30°	439
2°		35°	297
3°		40°	192
4°		45°	130
5°	1076	50°	86
6°		55°	51
7°		60°	26
8°		65°	16
9°		70°	12
10°	1007	75°	9
11°		80°	7
12°		85°	5
13°		90°	4
14°			
15°	898		
16°			
17°			
18°			
19°			
20°	761		