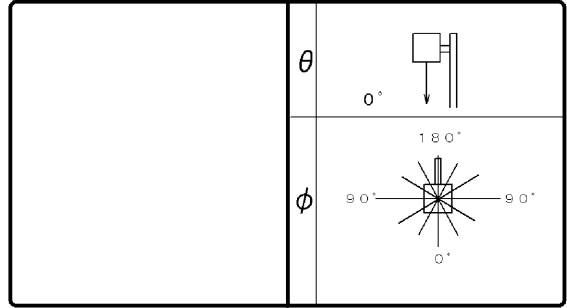


東芝照明器具配光データシート

名称	LED街路灯
形名	LEDG-15902N (K)-LS9

保守率	良	0.83
	中	0.81
	否	0.77

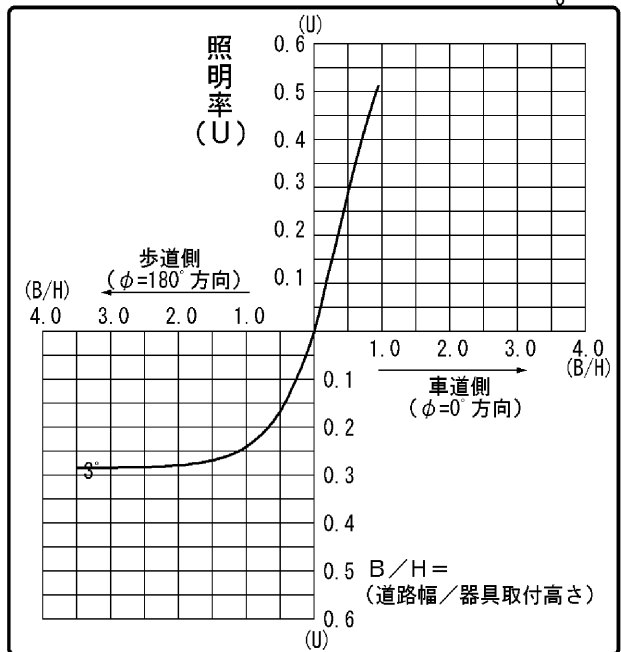
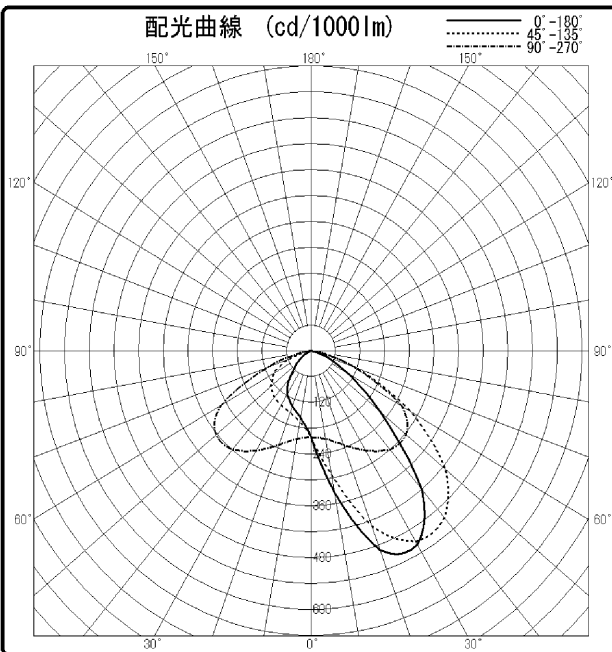


光源	名称	LED
	形名	-
	光束	13500 lm x 1

効率	F $\frac{1}{2}$	0.0 %
	F $\frac{1}{4}$	100 %
	F \bigcirc	100 %
	器具光束	13500 lm

備考

前面	ガラス (クリアー)
反射面	-



		光度 (cd/1000lm)				
$\theta \backslash \phi$	ϕ	0°	45°	90°	135°	180°
0°	0°	200	201	201	200	200
10°	0°	334	291	208	167	156
20°	0°	491	431	232	153	137
30°	0°	518	510	268	147	118
40°	0°	421	505	299	141	80
50°	0°	220	425	302	130	47
60°	0°	96	278	253	107	23
70°	0°	30	120	112	62	6
80°	0°	10	20	13	5	2
90°	0°	0	0	0	0	0
100°	0°	0	0	0	0	0
110°	0°	0	0	0	0	0
120°	0°	0	0	0	0	0
130°	0°	0	0	0	0	0
140°	0°	0	0	0	0	0
150°	0°	0	0	0	0	0
160°	0°	0	0	0	0	0
170°	0°	0	0	0	0	0
180°	0°	0	0	0	0	0

