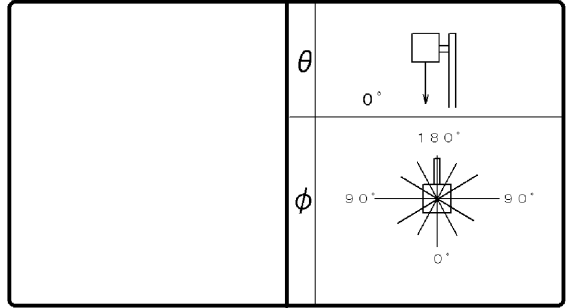


東芝照明器具配光データシート

名称	LED街路灯
形名	LEDG-15902L (S)-LS9

保守率	良	0.83
	中	0.81
	否	0.77

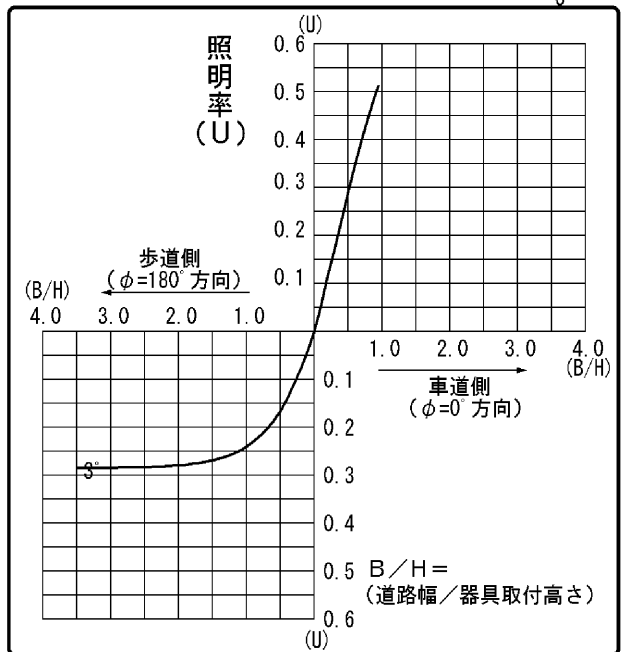
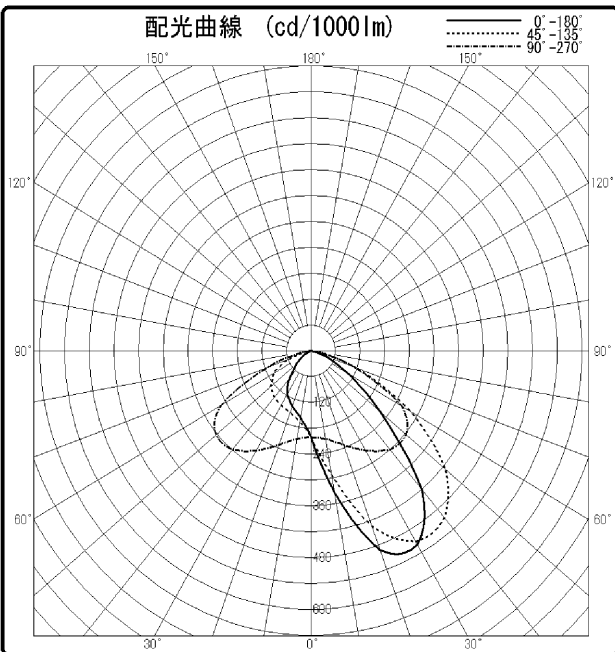


光源	名称	LED
	形名	-
	光束	10800 lm x 1

効率	F $\frac{1}{2}$	0.0 %
	F $\frac{1}{4}$	100 %
	F \bigcirc	100 %
	器具光束	10800 lm

備考

前面	ガラス(クリアー)
反射面	-



		光度 (cd/1000lm)				
$\theta \backslash \phi$	0°	45°	90°	135°	180°	
0°	200	201	201	200	200	
10°	334	291	208	167	156	
20°	491	431	232	153	137	
30°	518	510	268	147	118	
40°	421	505	299	141	80	
50°	220	425	302	130	47	
60°	96	278	253	107	23	
70°	30	120	112	62	6	
80°	10	20	13	5	2	
90°	0	0	0	0	0	
100°	0	0	0	0	0	
110°	0	0	0	0	0	
120°	0	0	0	0	0	
130°	0	0	0	0	0	
140°	0	0	0	0	0	
150°	0	0	0	0	0	
160°	0	0	0	0	0	
170°	0	0	0	0	0	
180°	0	0	0	0	0	

