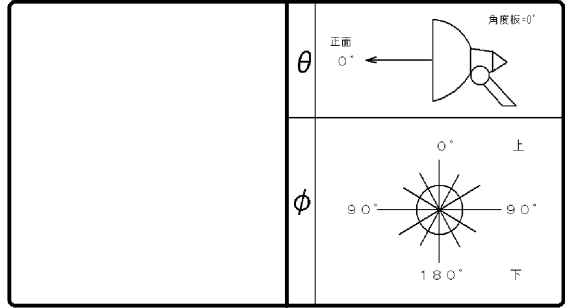


# 東芝照明器具配光データシート

名称	東芝LED照明器具
形名	LEDS-12503N W

保守率	良	0.81
	中	0.81
	否	0.77



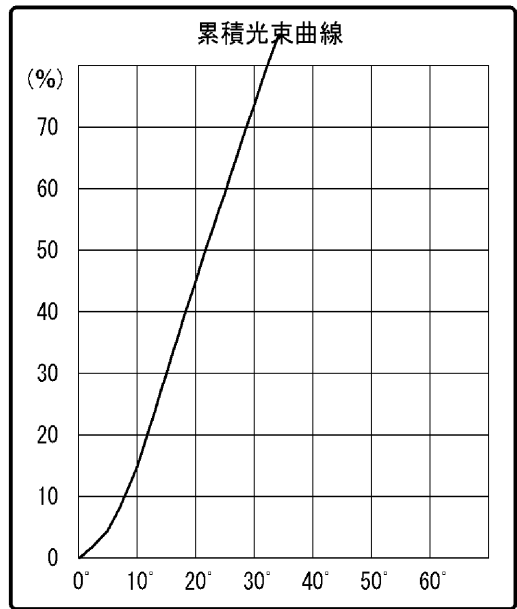
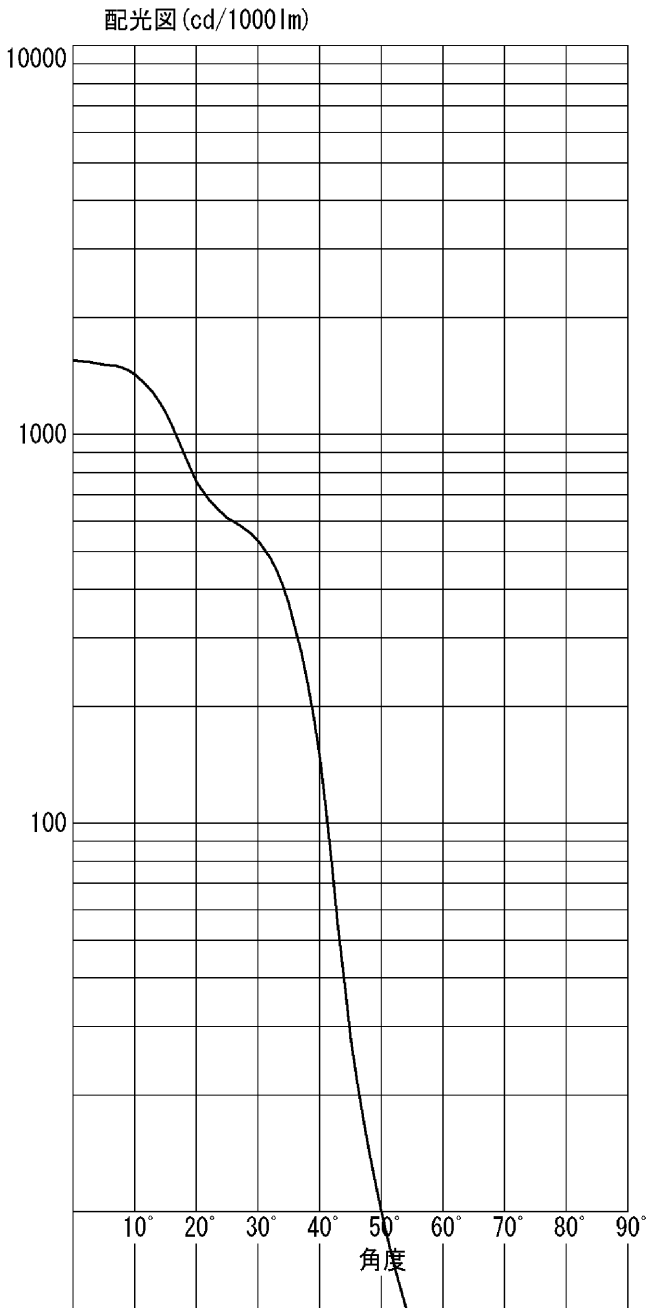
光源	名称	LED
	形名	—
	光束	150000 lm × 1

ビーム効率	1/10 ビーム角 効率	94.9%
	30° 効率	29.9%
	60° 効率	73.7%
	90° 効率	98.3%
ビームの開き (1/10ビーム角)		79.5°
中心光度		1551 cd/1000lm

初期照度補正あり

備考

前面	強化ガラス (透明)
反射面	アルミ鏡面仕上げ



光度 (cd/1000lm)			
0°	1551	25°	610
1°		30°	534
2°		35°	366
3°		40°	148
4°		45°	28
5°	1519	50°	10
6°		55°	5
7°		60°	3
8°		65°	2
9°		70°	2
10°	1433	75°	1
11°		80°	1
12°		85°	1
13°		90°	0
14°			
15°	1143		
16°			
17°			
18°			
19°			
20°	757		