




東芝照明器具配光データシート

名称	LED照明器具
形名	LEDD-20033L

保守率	良	0.81
	中	0.77
	否	0.68

光源	名称	
	形名	LED
	光束	1790 lm × 1

効率	F 	0%
	F 	100%
	F 	100%
	器具光束	1790 lm

最大取付間隔	
A-A	0.5 H
B-B	0.5 H

前面	
反射面	

備考	最大取付間隔	
	A-A	0.5 H
	B-B	0.5 H

0°	3582	25°	266
1°		30°	111
2°		35°	45
3°		40°	23
4°		45°	15
5°	3562	50°	9
6°		55°	7
7°		60°	4
8°		65°	1
9°		70°	0
10°	3129	75°	0
11°		80°	0
12°		85°	0
13°		90°	0
14°			
15°	1846		
16°			
17°			
18°			
19°			
20°	612		

反射率 (%)	天井	80				70				50				30		20		0		
	壁	70		50		30		70		50		30		50		30		10	0	
	床	30	10	30	10	30	10	30	10	30	10	30	10	30	10	30	10	10	0	
室指数	照明率 (×0.01)																			
0.60	96	89	89	84	84	81	95	88	88	84	83	81	87	83	83	81	82	80	79	78
0.80	103	93	95	89	90	86	101	93	94	89	90	86	92	88	88	86	87	85	84	83
1.00	108	97	100	93	95	90	106	96	99	92	94	90	96	91	92	89	91	89	87	86
1.25	110	98	103	94	97	91	108	97	101	94	96	91	98	93	94	90	92	90	88	87
1.50	112	99	105	95	100	93	110	98	103	95	98	92	100	94	96	91	94	90	89	87
2.00	116	101	109	97	104	95	112	99	107	97	102	94	102	95	99	93	96	92	90	89
2.50	118	102	112	99	107	97	115	101	109	98	105	96	105	97	101	95	98	94	92	90
3.00	120	103	115	101	111	99	117	102	112	100	108	98	107	98	104	97	99	95	93	92
4.00	123	105	119	103	116	102	119	104	116	102	113	101	110	100	107	99	103	98	96	95
5.00	125	106	122	105	119	104	121	105	119	104	116	103	112	102	110	101	105	100	99	97
10.00	130	109	129	109	128	109	126	108	125	108	124	108	117	106	117	106	110	104	104	102

