

東芝照明器具配光データシート


名称	東芝LED照明器具
形名	LEDG-21901L (K)-LJ2

光源	名称	LED
	形名	—
	光束	17200 lm × 1

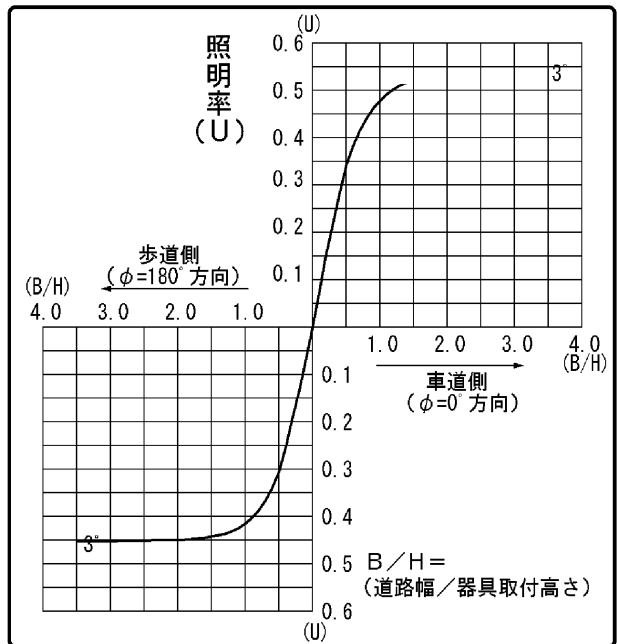
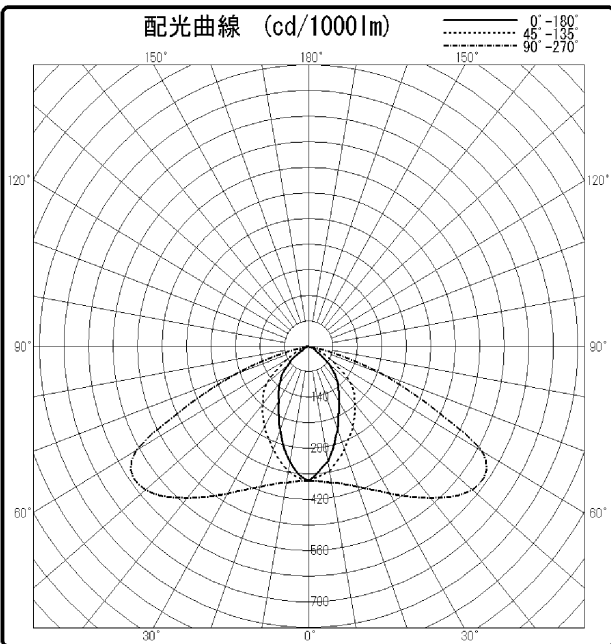
前面	ガラス (クリアー)
反射面	レンズ

保守率	良	0.81
	中	0.81
	否	0.77

効率	F $\frac{1}{2}$	0.0 %
	F $\frac{1}{4}$	100 %
	F \bigcirc	100 %
	器具光束	17200 lm



備考
この器具は初期照度補正機能付器具です。光束・照度は記載値の約0.81倍になります。



$\theta \backslash \phi$	0°	45°	90°	135°	180°
0°	369	369	369	369	369
10°	320	346	380	346	320
20°	243	300	408	300	243
30°	172	253	465	253	172
40°	128	206	542	206	128
50°	79	157	611	157	79
60°	25	70	570	70	25
70°	13	17	229	17	13
80°	5	4	7	4	5
90°	0	0	0	0	0
100°	0	0	0	0	0
110°	0	0	0	0	0
120°	0	0	0	0	0
130°	0	0	0	0	0
140°	0	0	0	0	0
150°	0	0	0	0	0
160°	0	0	0	0	0
170°	0	0	0	0	0
180°	0	0	0	0	0

