

東芝照明器具配光データシート

名称	東芝LED道路灯
形名	LEDW-06105N (H))-LDJ +CL-375B

保守率	良	0.75
	中	0.70
	否	0.65

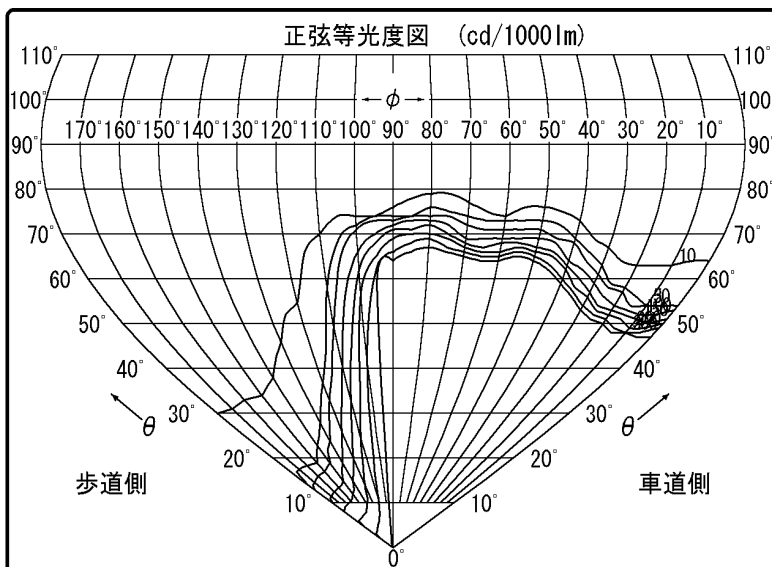
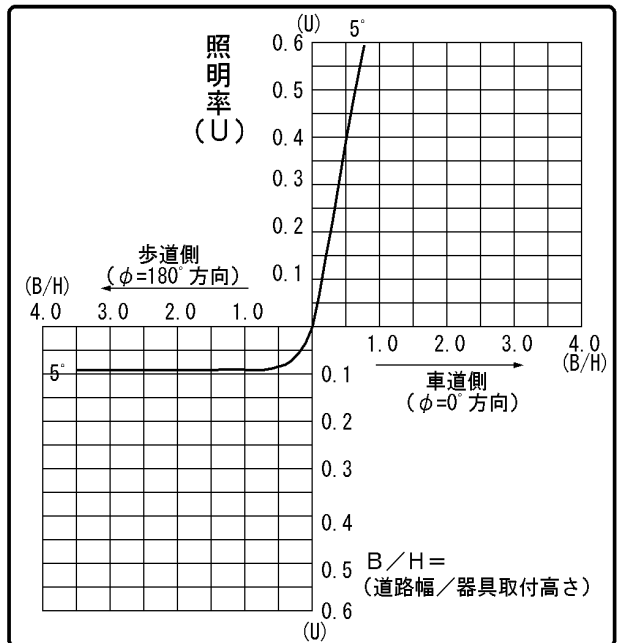
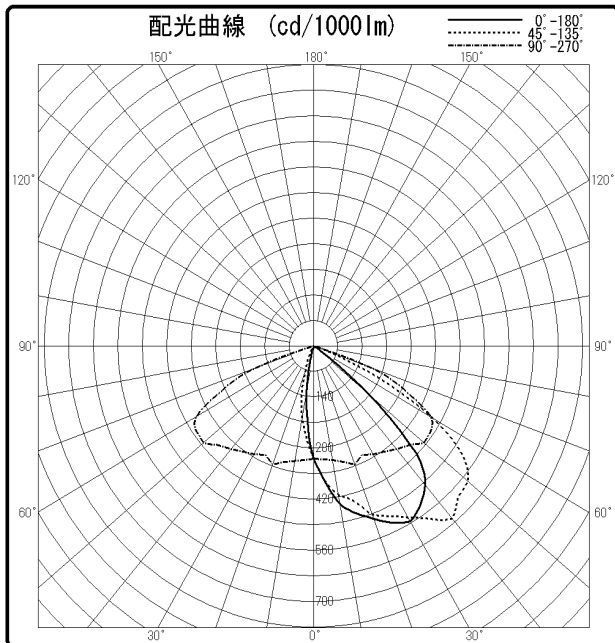
--	--

光源	名称	-
	形名	-
	光束	4850 lm × 1

効率	F	0.0 %
	F	100 %
	F	100 %
	器具光束	4850 lm

備考	
----	--

前面	透明強化ガラス
反射面	



B/H	照 明 率	
	車道	歩道
(傾斜角度: 5°)		
0.5	0.395	0.085
1.0	0.736	0.091
1.5	0.873	0.092
2.0	0.899	0.093
2.5	0.904	0.093
3.0	0.906	0.093