

# 東芝照明器具配光データシート

|    |                            |
|----|----------------------------|
| 名称 | 東芝LED道路灯                   |
| 形名 | LEDW-08115N<br>(H)+CL-375B |

|     |   |      |
|-----|---|------|
| 保守率 | 良 | 0.75 |
|     | 中 | 0.70 |
|     | 否 | 0.65 |

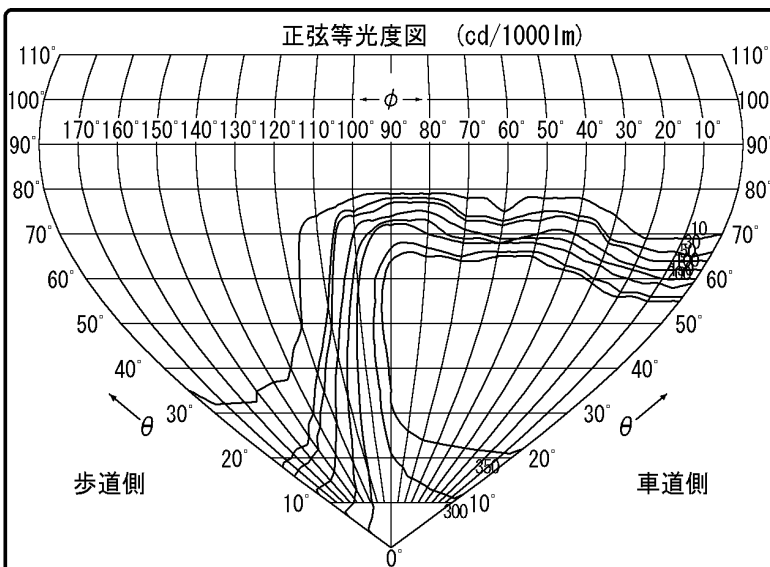
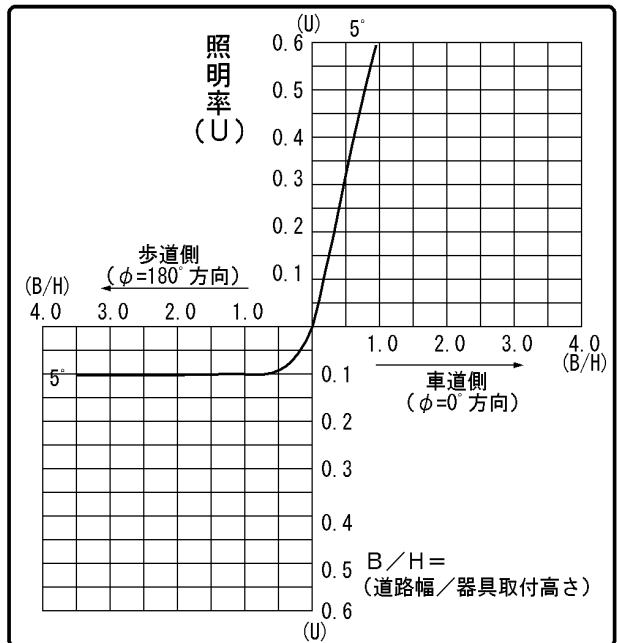
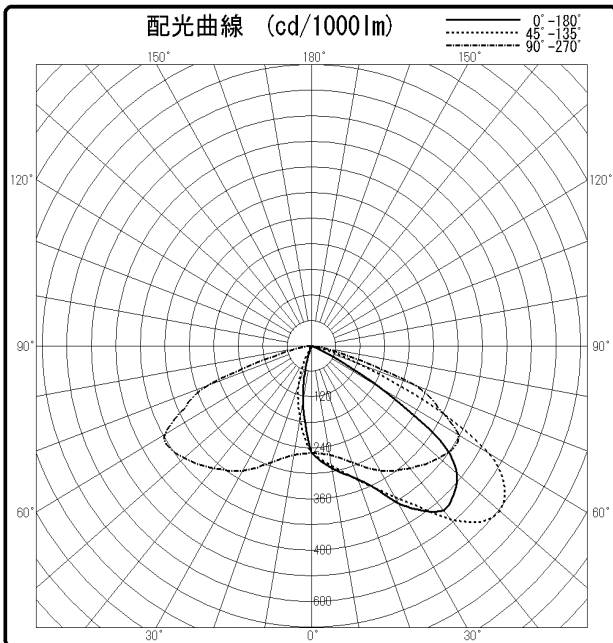
|  |  |
|--|--|
|  |  |
|--|--|

|    |    |             |
|----|----|-------------|
| 光源 | 名称 | -           |
|    | 形名 | -           |
|    | 光束 | 6400 lm × 1 |

|    |      |         |
|----|------|---------|
| 効率 | F    | 0.0 %   |
|    | F    | 100 %   |
|    | F    | 100 %   |
|    | 器具光束 | 6400 lm |

|    |            |
|----|------------|
| 備考 | LEK-370*使用 |
|----|------------|

|     |         |
|-----|---------|
| 前面  | 透明強化ガラス |
| 反射面 |         |



| B/H | 照 明 率 |       |
|-----|-------|-------|
|     | 車道    | 歩道    |
| 0.5 | 0.325 | 0.093 |
| 1.0 | 0.624 | 0.100 |
| 1.5 | 0.795 | 0.102 |
| 2.0 | 0.864 | 0.103 |
| 2.5 | 0.884 | 0.103 |
| 3.0 | 0.890 | 0.103 |

傾斜角度: 5°