

東芝照明器具配光データシート

名称	東芝LED道路灯
形名	LEDW-12205N (H)+CL-375B

保守率	良	0.75
	中	0.70
	否	0.65

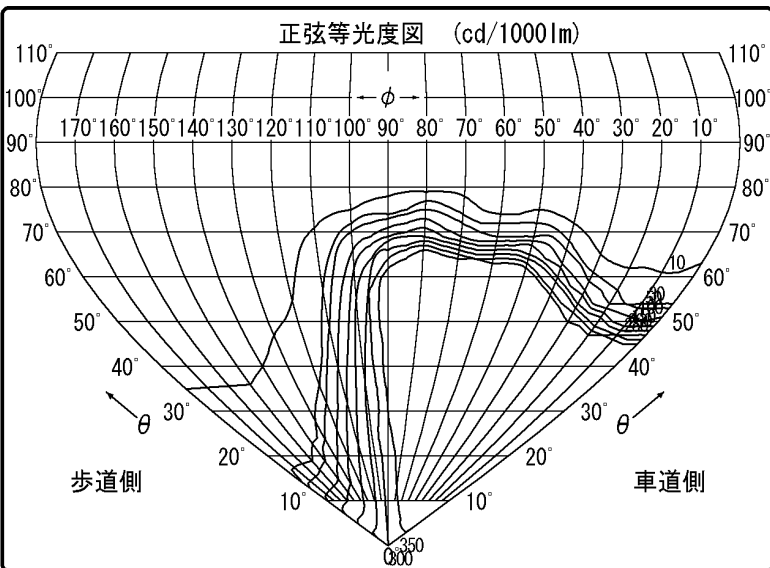
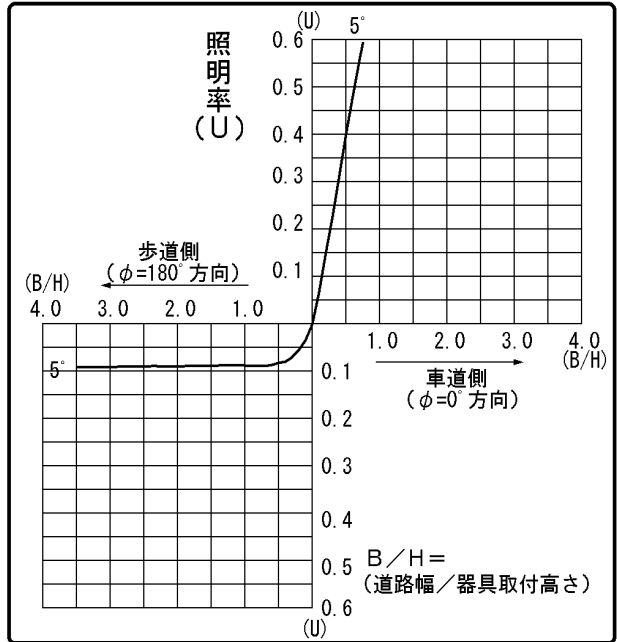
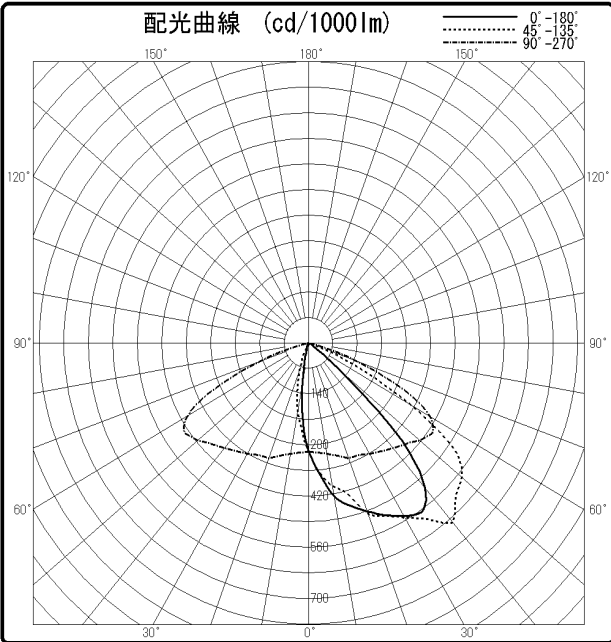
--	--

光源	名称	-
	形名	-
	光束	9600 lm × 1

効率率	F	0.0 %
	F	100 %
	F	100 %
	器具光束	9600 lm

備考	LEK-520*使用
----	------------

前面	透明強化ガラス
反射面	-



B/H	照明率	
	車道	歩道
(傾斜角度: 5°)		
0.5	0.402	0.083
1.0	0.752	0.088
1.5	0.880	0.090
2.0	0.900	0.091
2.5	0.903	0.091
3.0	0.905	0.092