

東芝照明器具配光データシート

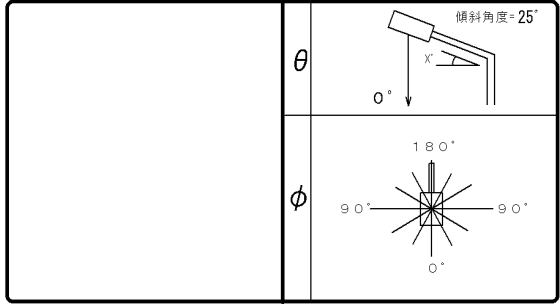
名称	東芝LED屋外照明器具
形名	LEDG-70943L-LS9

光源	名称	LED
	形名	LED
	光束	2770 lm × 1

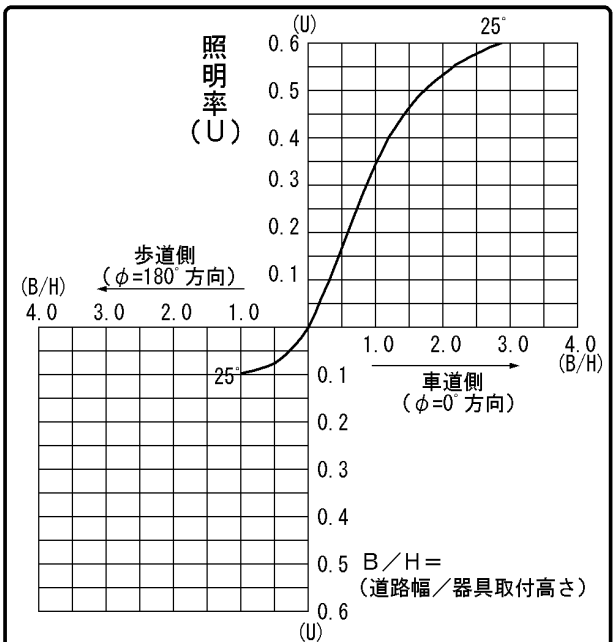
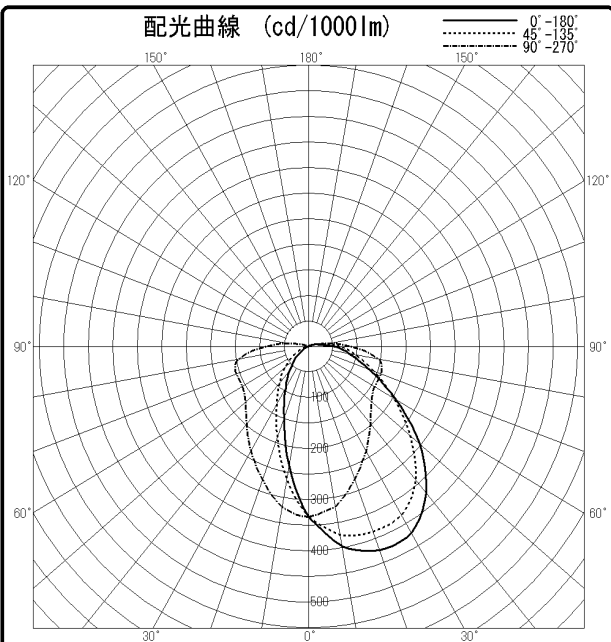
前面	グローブ (半透明)
反射面	

保守率	良	0.69
	中	0.67
	否	0.63

効率	F $\frac{1}{2}$	6.8 %
	F $\frac{3}{4}$	93.2 %
	F \bigcirc	100 %
	器具光束	2770 lm



備考



$\theta \backslash \phi$	0°	45°	90°	135°	180°
0°	333	333	333	333	333
10°	397	374	318	262	236
20°	424	385	277	187	148
30°	421	381	236	132	93
40°	375	342	198	93	61
50°	298	272	169	64	36
60°	206	200	157	40	16
70°	131	143	158	22	8
80°	85	99	147	12	3
90°	57	64	88	7	1
100°	34	33	37	2	1
110°	15	17	16	1	1
120°	7	9	6	1	1
130°	4	3	2	1	0
140°	1	1	1	0	0
150°	1	1	1	0	0
160°	1	1	1	0	0
170°	1	1	0	0	0
180°	0	0	0	0	0

