

東芝照明器具配光データシート

名称	LED駐車場灯
形名	LEDG-15807N (S)

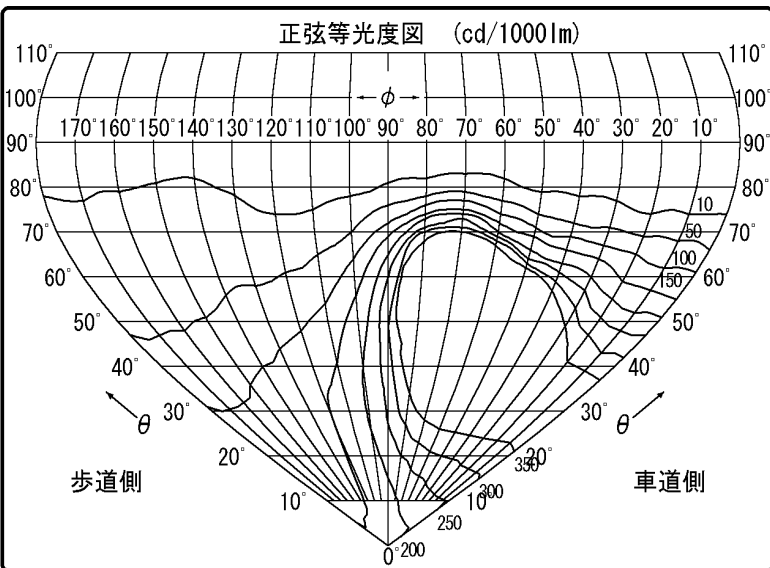
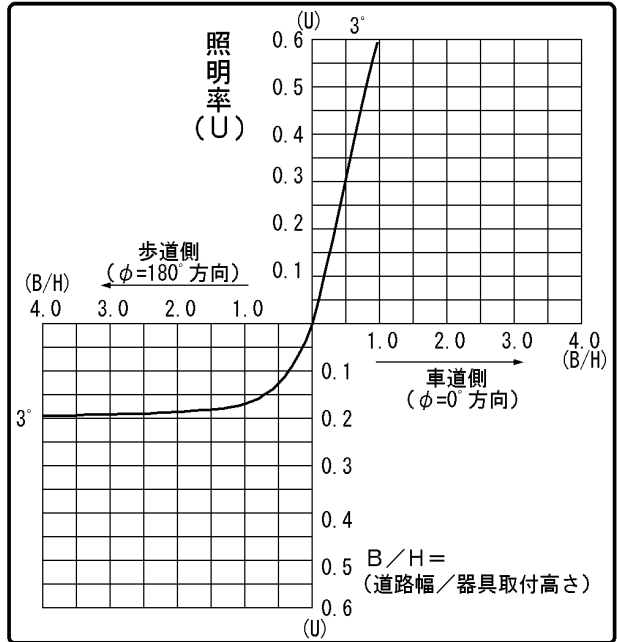
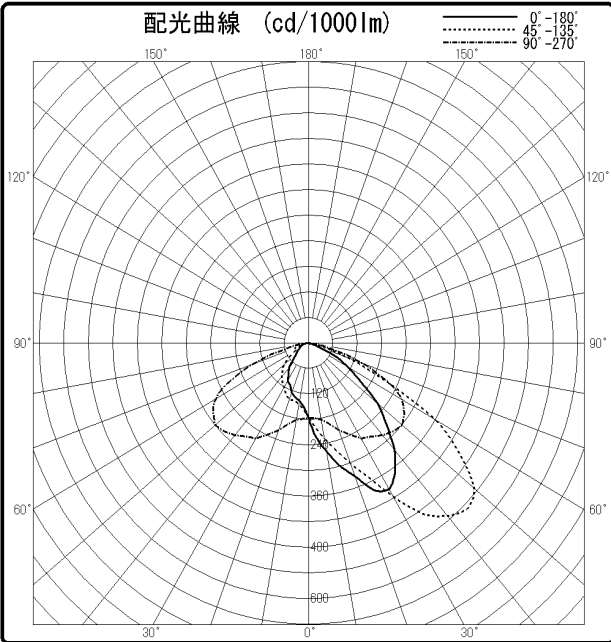
光源	名称	LED
	形名	—
	光束	11000 lm × 1

前面	透明強化ガラス
反射面	レンズ

保守率	良	0.76
	中	0.72
	否	0.68

効率	F $\frac{1}{2}$	0.0 %
	F $\frac{1}{4}$	100 %
	F \bigcirc	100 %
	器具光束	11000 lm

備考	
----	--



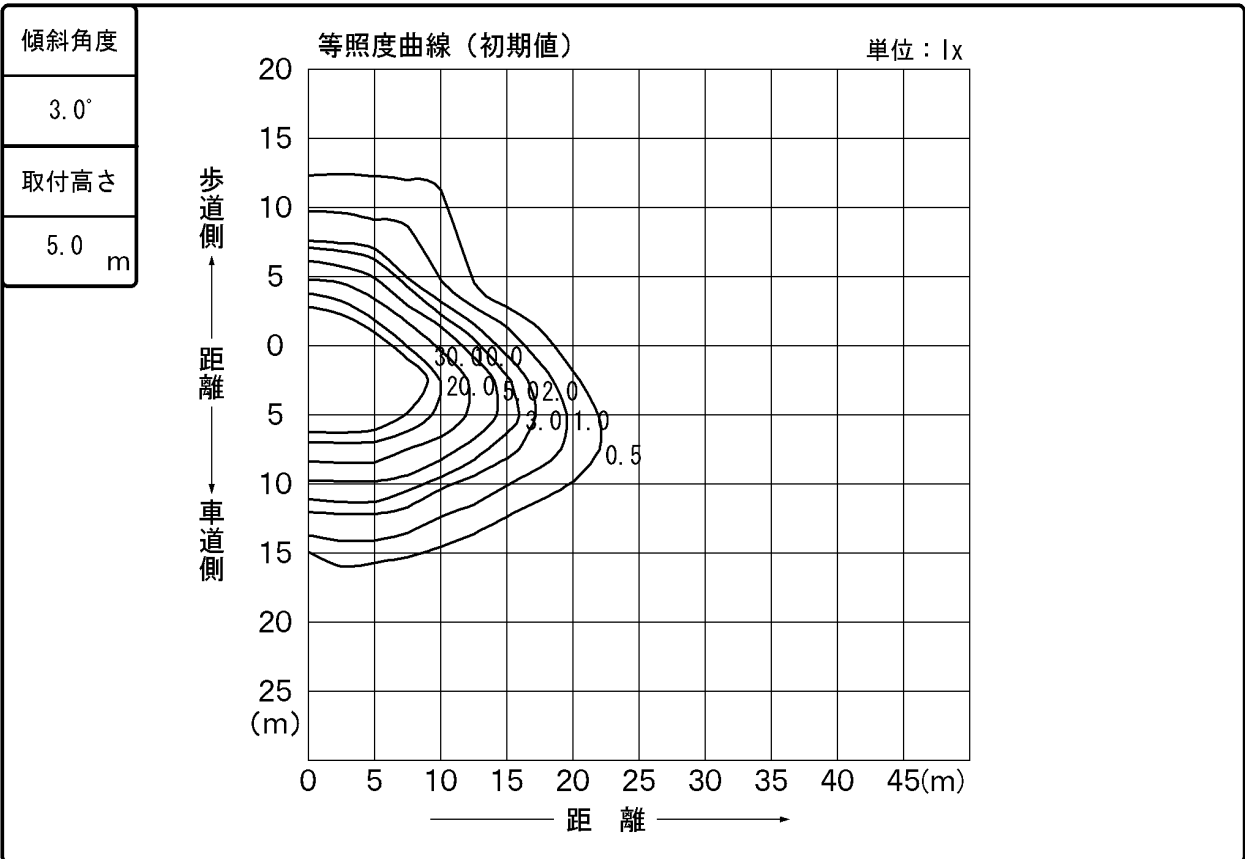
B/H	照 明 率	
	車道	歩道
(傾斜角度: 3°)		
0.5	0.309	0.127
1.0	0.613	0.170
1.5	0.736	0.182
2.0	0.776	0.187
2.5	0.792	0.191
3.0	0.799	0.193

東芝照明器具配光データシート

名称	LED駐車場灯
形名	LEDG-15807N (S)

光源	名称	LED
	形名	-
	光束	11000 lm × 1

備考	
----	--



		光度 (cd/1000lm)																		
$\theta \backslash \phi$		0°	10°	20°	30°	40°	50°	60°	70°	80°	90°	100°	110°	120°	130°	140°	150°	160°	170°	180°
0°		176	176	176	176	176	176	176	176	176	176	176	176	176	176	176	176	176	176	176
10°		258	248	247	236	231	226	214	204	194	183	172	163	153	147	143	139	136	136	138
20°		333	323	320	312	303	298	283	265	244	218	189	169	154	146	137	130	124	122	124
30°		396	395	398	402	410	418	396	360	322	259	205	172	151	130	120	113	104	102	104
40°		327	343	365	422	497	557	563	481	391	282	200	158	123	111	100	88	79	73	75
50°		222	239	268	339	464	587	673	683	514	301	184	121	96	81	71	55	46	43	43
60°		112	125	147	204	298	421	610	715	579	263	130	78	55	42	40	30	27	26	26
70°		20	39	47	62	86	128	225	378	310	140	54	25	18	36	36	29	29	25	22
80°		4	4	5	5	5	6	16	26	21	14	5	5	5	5	17	13	9	5	6
90°		0	0	0	0	0	0	0	0	0	0	0	0	0	0	0	0	0	0	0

東芝照明器具配光データシート

名称	LED駐車場灯
形名	LEDG-15807N (S)

光源	名称	LED
	形名	-
	光束	11000 lm × 1

備考	
----	--

光度 (cd/1000lm)																			
θ \ φ	0°	5°	10°	15°	20°	25°	30°	35°	40°	45°	50°	55°	60°	65°	70°	75°	80°	85°	90°
0°	176	176	176	176	176	176	176	176	176	176	176	176	176	176	176	176	176	176	176
5°	222	208	209	205	205	205	204	205	200	199	196	194	193	190	189	185	182	179	177
10°	258	248	248	247	247	242	236	234	231	229	226	222	214	210	204	199	194	190	183
15°	299	289	285	280	278	277	275	273	265	261	254	249	244	239	233	223	214	203	196
20°	333	323	323	323	320	319	312	305	303	301	298	294	283	276	265	255	244	232	218
25°	382	371	368	366	360	358	356	356	356	348	342	338	333	325	314	304	282	262	238
30°	396	394	395	397	398	401	402	409	410	416	418	412	396	382	360	344	322	291	259
35°	370	377	384	389	398	409	428	450	471	489	491	483	471	448	420	390	357	314	269
40°	327	339	343	351	365	387	422	461	497	530	557	568	563	528	481	435	391	334	282
45°	270	281	286	300	324	353	394	443	497	550	592	621	625	613	583	524	441	364	293
50°	222	229	239	249	268	297	339	399	464	529	587	635	673	694	683	629	514	396	301
55°	152	166	172	181	206	237	285	334	387	452	533	607	676	720	736	703	582	410	286
60°	112	116	125	133	147	170	204	243	298	354	421	513	610	680	715	679	579	400	263
65°	69	80	82	88	107	121	144	158	171	198	245	343	453	556	574	539	453	320	214
70°	20	33	39	41	47	57	62	69	86	99	128	164	225	312	378	358	310	222	140
75°	8	9	9	10	9	10	16	19	24	34	46	61	89	136	175	175	134	91	66
80°	4	4	4	5	5	5	5	5	5	5	6	10	16	22	26	32	21	19	14
85°	2	1	1	2	2	2	1	2	2	2	2	2	2	2	3	3	2	2	2
90°	0	0	0	0	0	0	0	0	0	0	0	0	0	0	0	0	0	0	0
95°	0	0	0	0	0	0	0	0	0	0	0	0	0	0	0	0	0	0	0
100°	0	0	0	0	0	0	0	0	0	0	0	0	0	0	0	0	0	0	0
105°	0	0	0	0	0	0	0	0	0	0	0	0	0	0	0	0	0	0	0
110°	0	0	0	0	0	0	0	0	0	0	0	0	0	0	0	0	0	0	0
115°	0	0	0	0	0	0	0	0	0	0	0	0	0	0	0	0	0	0	0
120°	0	0	0	0	0	0	0	0	0	0	0	0	0	0	0	0	0	0	0
125°	0	0	0	0	0	0	0	0	0	0	0	0	0	0	0	0	0	0	0
130°	0	0	0	0	0	0	0	0	0	0	0	0	0	0	0	0	0	0	0
135°	0	0	0	0	0	0	0	0	0	0	0	0	0	0	0	0	0	0	0
140°	0	0	0	0	0	0	0	0	0	0	0	0	0	0	0	0	0	0	0
145°	0	0	0	0	0	0	0	0	0	0	0	0	0	0	0	0	0	0	0
150°	0	0	0	0	0	0	0	0	0	0	0	0	0	0	0	0	0	0	0
155°	0	0	0	0	0	0	0	0	0	0	0	0	0	0	0	0	0	0	0
160°	0	0	0	0	0	0	0	0	0	0	0	0	0	0	0	0	0	0	0
165°	0	0	0	0	0	0	0	0	0	0	0	0	0	0	0	0	0	0	0
170°	0	0	0	0	0	0	0	0	0	0	0	0	0	0	0	0	0	0	0
175°	0	0	0	0	0	0	0	0	0	0	0	0	0	0	0	0	0	0	0
180°	0	0	0	0	0	0	0	0	0	0	0	0	0	0	0	0	0	0	0

東芝照明器具配光データシート

名称	LED駐車場灯
形名	LEDG-15807N (S)

光源	名称	LED
	形名	-
	光束	11000 lm × 1

備考

		光度 (cd/1000lm)																	
θ	ϕ	95°	100°	105°	110°	115°	120°	125°	130°	135°	140°	145°	150°	155°	160°	165°	170°	175°	180°
0°		176	176	176	176	176	176	176	176	176	176	176	176	176	176	176	176	176	176
5°		174	172	170	167	165	163	161	158	156	154	153	153	151	150	148	148	147	152
10°		178	172	168	163	158	153	151	147	145	143	141	139	137	136	137	136	136	138
15°		188	181	172	165	159	152	148	144	141	139	137	136	135	133	132	131	131	132
20°		203	189	178	169	161	154	149	146	142	137	134	130	126	124	121	122	120	124
25°		217	199	184	172	163	154	149	141	133	127	123	119	116	113	111	110	108	110
30°		230	205	186	172	162	151	139	130	122	120	119	113	108	104	103	102	101	104
35°		234	205	184	168	153	140	128	120	114	112	108	103	96	94	90	87	85	87
40°		235	200	176	158	138	123	115	111	104	100	95	88	84	79	74	73	72	75
45°		235	194	164	137	119	110	104	99	93	86	79	74	67	63	59	55	53	55
50°		229	184	147	121	105	96	86	81	81	71	64	55	50	46	45	43	42	43
55°		211	161	122	99	86	77	69	64	64	55	44	40	37	37	35	33	31	33
60°		183	130	95	78	66	55	47	42	41	40	32	30	30	27	26	26	25	26
65°		145	98	67	51	39	33	27	31	33	33	27	24	24	24	22	22	21	22
70°		94	54	35	25	19	18	22	36	38	36	34	29	27	29	25	25	24	22
75°		43	27	16	10	9	9	10	25	36	36	33	27	23	21	18	16	14	16
80°		9	5	5	5	4	5	5	5	11	17	16	13	11	9	8	5	5	6
85°		2	2	2	2	2	2	1	1	2	4	3	3	1	2	1	1	1	0
90°		0	0	0	0	0	0	0	0	0	0	0	0	0	0	0	0	0	0
95°		0	0	0	0	0	0	0	0	0	0	0	0	0	0	0	0	0	0
100°		0	0	0	0	0	0	0	0	0	0	0	0	0	0	0	0	0	0
105°		0	0	0	0	0	0	0	0	0	0	0	0	0	0	0	0	0	0
110°		0	0	0	0	0	0	0	0	0	0	0	0	0	0	0	0	0	0
115°		0	0	0	0	0	0	0	0	0	0	0	0	0	0	0	0	0	0
120°		0	0	0	0	0	0	0	0	0	0	0	0	0	0	0	0	0	0
125°		0	0	0	0	0	0	0	0	0	0	0	0	0	0	0	0	0	0
130°		0	0	0	0	0	0	0	0	0	0	0	0	0	0	0	0	0	0
135°		0	0	0	0	0	0	0	0	0	0	0	0	0	0	0	0	0	0
140°		0	0	0	0	0	0	0	0	0	0	0	0	0	0	0	0	0	0
145°		0	0	0	0	0	0	0	0	0	0	0	0	0	0	0	0	0	0
150°		0	0	0	0	0	0	0	0	0	0	0	0	0	0	0	0	0	0
155°		0	0	0	0	0	0	0	0	0	0	0	0	0	0	0	0	0	0
160°		0	0	0	0	0	0	0	0	0	0	0	0	0	0	0	0	0	0
165°		0	0	0	0	0	0	0	0	0	0	0	0	0	0	0	0	0	0
170°		0	0	0	0	0	0	0	0	0	0	0	0	0	0	0	0	0	0
175°		0	0	0	0	0	0	0	0	0	0	0	0	0	0	0	0	0	0
180°		0	0	0	0	0	0	0	0	0	0	0	0	0	0	0	0	0	0