

東芝照明器具配光データシート

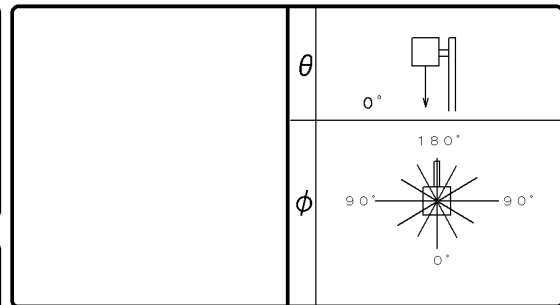
名 称	LED街路灯
形 名	LEDG-15802N (S)

光 源	名 称	LED
	形 名	—
	光束	13850 lm × 1

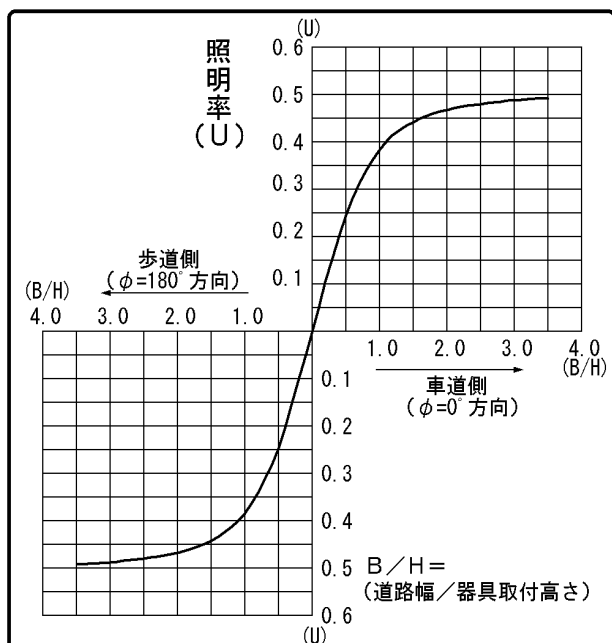
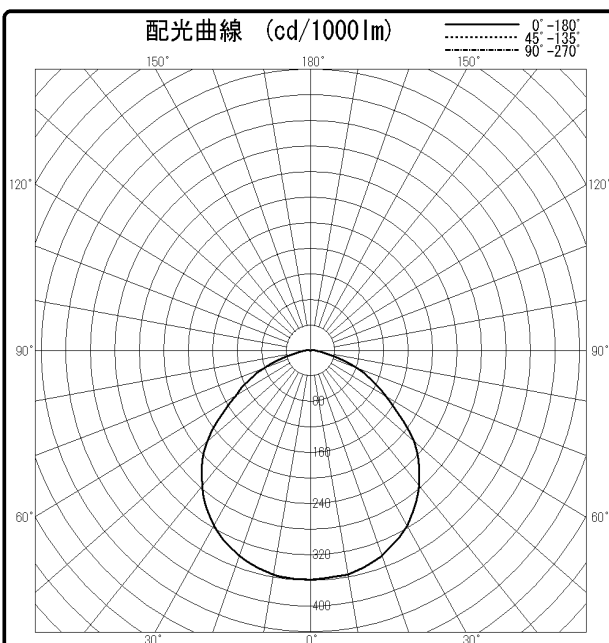
前 面	ガラス (クリアー)
反射面	—

保 守 率	良	0.76
	中	0.72
	否	0.68

効 率	F $\frac{1}{2}$	0.0 %
	F $\frac{1}{4}$	100 %
	F \bigcirc	100 %
器具 光束		13850 lm



備 考	
-----	--



		光度 (cd/1000lm)				
θ	ϕ	0°	45°	90°	135°	180°
0°	0°	358				
10°	0°	356				
20°	0°	342				
30°	0°	316				
40°	0°	276				
50°	0°	221				
60°	0°	141				
70°	0°	83				
80°	0°	22				
90°	0°	0				
100°	0°	0				
110°	0°	0				
120°	0°	0				
130°	0°	0				
140°	0°	0				
150°	0°	0				
160°	0°	0				
170°	0°	0				
180°	0°	0				

