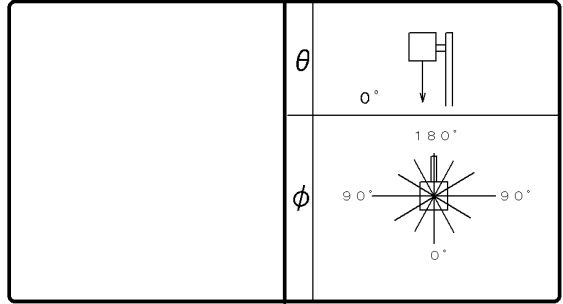


東芝照明器具配光データシート

名称	LED街路灯
形名	LEDG-10803N (K)

保守率	良	0.76
	中	0.72
	否	0.68

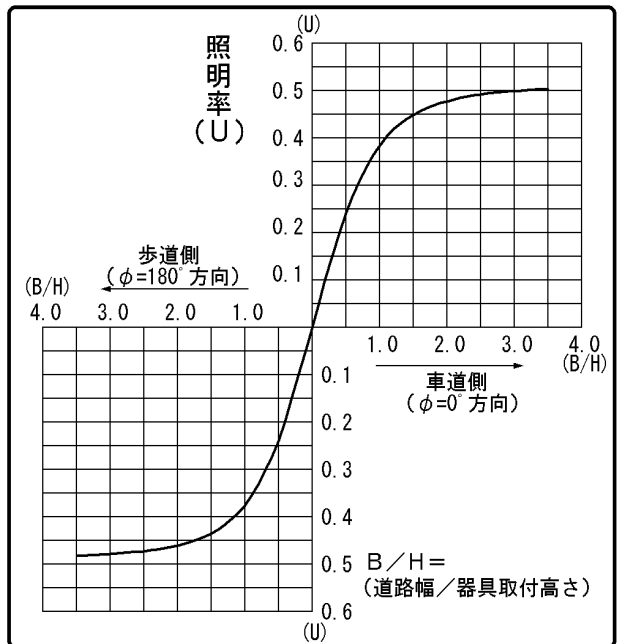
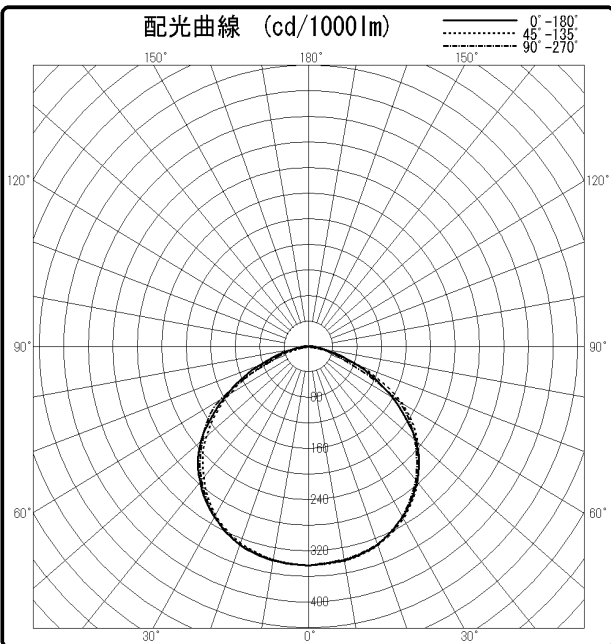


光源	名称	LED
	形名	-
	光束	11300 lm x 1

効率	F $\frac{1}{2}$	0.0 %
	F $\frac{1}{4}$	100 %
	F \bigcirc	100 %
	器具光束	11300 lm

備考

前面	ガラス (クリアー)
反射面	-



$\theta \backslash \phi$	0°	45°	90°	135°	180°
0°	342	342	342	342	342
10°	340	341	339	339	340
20°	330	331	329	327	330
30°	308	311	307	304	308
40°	276	278	273	267	276
50°	231	233	227	219	231
60°	156	176	168	149	156
70°	86	92	62	66	86
80°	23	18	19	12	23
90°	0	0	0	0	0
100°	0	0	0	0	0
110°	0	0	0	0	0
120°	0	0	0	0	0
130°	0	0	0	0	0
140°	0	0	0	0	0
150°	0	0	0	0	0
160°	0	0	0	0	0
170°	0	0	0	0	0
180°	0	0	0	0	0

