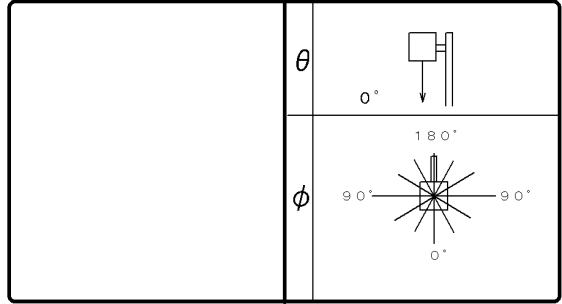


東芝照明器具配光データシート

名称	LED街路灯
形名	LEDG-10802N (S)

保守率	良	0.76
	中	0.72
	否	0.68

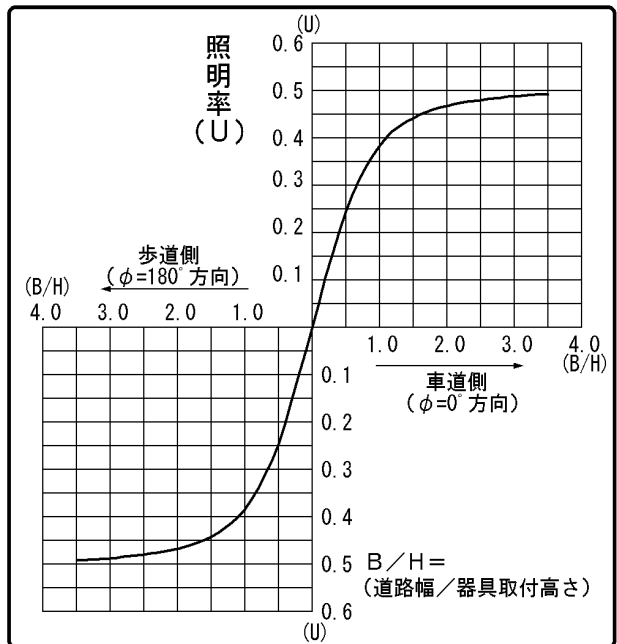
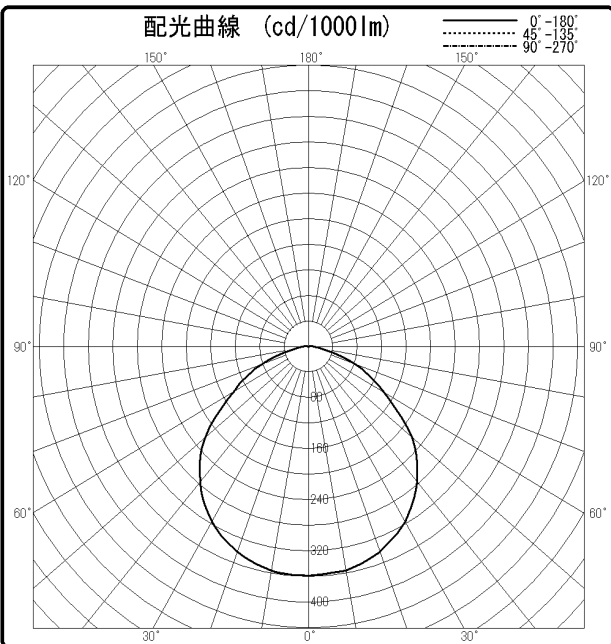


光源	名称	LED
	形名	-
	光束	10500 lm × 1

効率	F $\frac{1}{2}$	0.0 %
	F $\frac{1}{4}$	100 %
	F \bigcirc	100 %
	器具光束	10500 lm

備考

前面	ガラス (クリアー)
反射面	-



$\theta \backslash \phi$	0°	45°	90°	135°	180°
0°	358				
10°	356				
20°	342				
30°	316				
40°	276				
50°	221				
60°	141				
70°	83				
80°	22				
90°	0				
100°	0				
110°	0				
120°	0				
130°	0				
140°	0				
150°	0				
160°	0				
170°	0				
180°	0				

