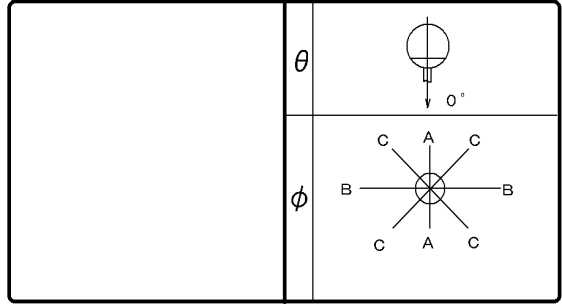


東芝照明器具配光データシート

名称	東芝LED照明器具
形名	LEDG-02803W

保守率	良	0.67
	中	0.63
	否	0.56

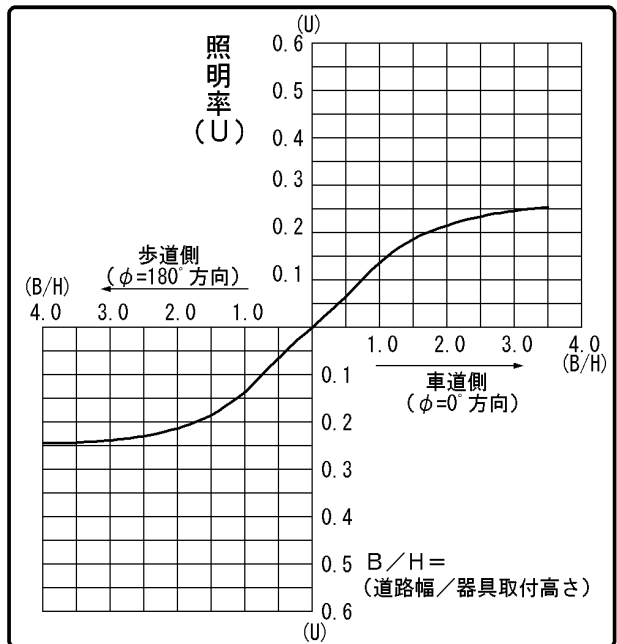
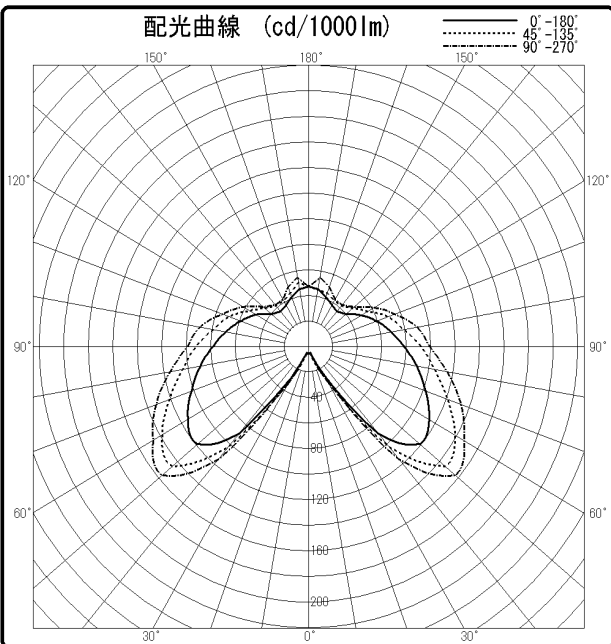


光源	名称	-
	形名	-
	光束	1600 lm × 1

効率	F $\frac{1}{2}$	37.5 %
	F $\frac{3}{4}$	62.4 %
	F \bigcirc	100 %
	器具光束	1600 lm

備考

前面	ガラス (クリアー)
反射面	



$\theta \backslash \phi$	0°	45°	90°	135°	180°
0°	5	5	5		
10°	6	6	6		
20°	5	7	6		
30°	28	35	35		
40°	89	103	115		
50°	119	146	157		
60°	114	138	147		
70°	102	121	133		
80°	90	105	115		
90°	78	92	99		
100°	69	79	90		
110°	59	69	75		
120°	50	56	62		
130°	40	47	49		
140°	36	42	43		
150°	38	42	43		
160°	42	45	50		
170°	46	51	55		
180°	47	50	47		

