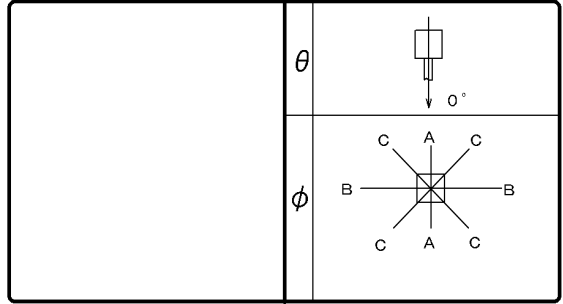


# 東芝照明器具配光データシート

名称	東芝LED照明器具
形名	LEDG-02801W

保守率	良	0.67
	中	0.63
	否	0.56

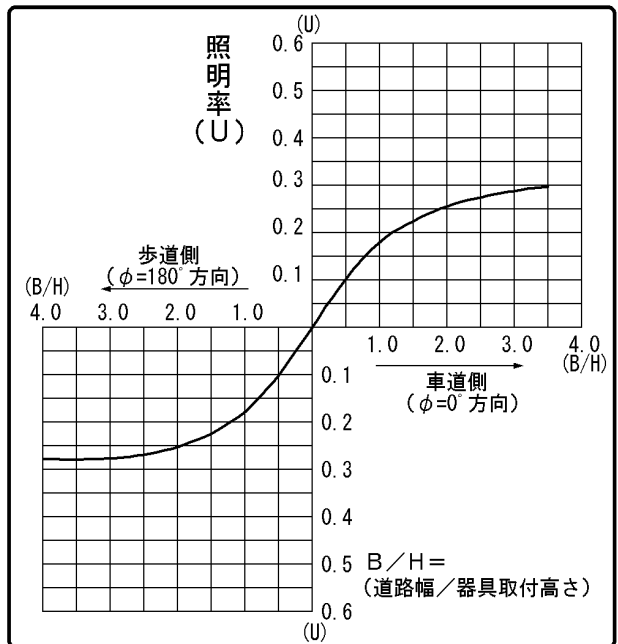
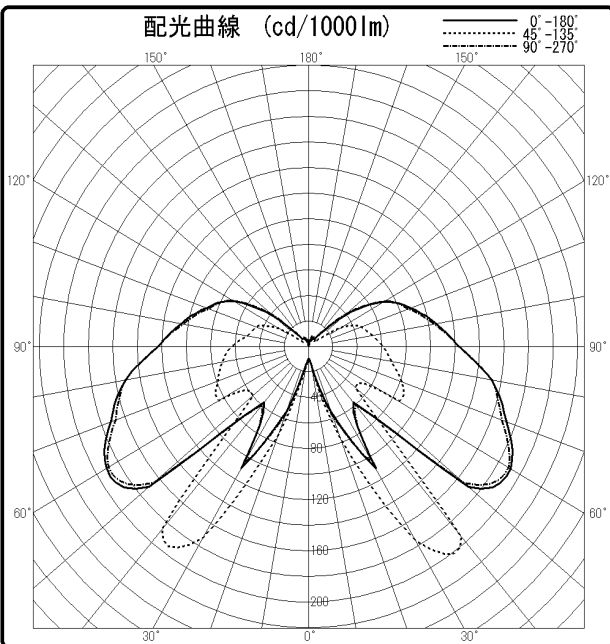


光源	名称	-
	形名	-
	光束	1300 lm × 1

効率	F	28.4 %
	F	71.6 %
	F	100 %
	器具光束	1300 lm

備考

前面	下面開放+側面ガラス (クリア)
反射面	



$\theta \backslash \phi$	0°	45°	90°	135°	180°
0°	9	9	9	9	9
10°	14	14	16	17	14
20°	54	76	57	75	54
30°	110	176	104	173	110
40°	57	194	60	186	57
50°	171	50	166	60	171
60°	191	86	189	85	191
70°	172	81	168	79	172
80°	152	69	152	72	152
90°	123	61	123	63	123
100°	106	53	104	51	106
110°	89	46	87	46	89
120°	71	31	72	29	71
130°	38	6	39	6	38
140°	8	9	9	6	8
150°	8	7	9	5	8
160°	5	10	7	5	5
170°	6	6	6	5	6
180°	0	0	0	0	0

