




東芝ランプ 配光データシート

名称	LED電球
形名	LEL-AW4N/D
光束	340 lm × 1

保守率	良	1.00
	中	1.00
	否	1.00

最大取付間隔		備考

効率	F 	%
	F 	%
	F 	100 %
	器具光束	340 lm

最大取付間隔	
A-A	1.4 H
B-B	1.4 H

備考	
----	--

光度 (cd/1000lm)			
θ	φ	A-A	B-B C-C
0°		239	
10°		237	
20°		230	
30°		218	
40°		200	
50°		176	
60°		146	
70°		112	
80°		80	
90°		53	
100°		34	
110°		23	
120°		15	
130°		10	
140°		3	
150°		1	
160°		0	
170°		0	
180°		0	

反射率 (%)	天井		80				70				50				30		20		0					
	壁	床	70		50		30		70		50		30		50		30		30		10		0	
			30	10	30	10	30	10	30	10	30	10	30	10	30	10	30	10	30	10	30	10	0	0
室指数		照明率 (×0.01)																						
0.60		57	52	41	39	32	31	54	50	40	38	31	30	37	36	29	29	28	27	22	20			
0.80		67	61	51	48	41	40	64	59	50	47	40	39	46	44	38	37	36	35	30	27			
1.00		77	69	61	56	50	47	73	66	59	55	49	46	55	52	46	44	44	42	37	34			
1.25		84	75	69	63	58	54	80	72	66	61	56	53	62	58	53	51	50	49	43	40			
1.50		90	79	76	69	65	60	85	76	73	67	63	59	67	63	59	56	56	54	48	45			
2.00		98	86	86	76	75	69	93	83	82	74	73	67	76	70	68	64	64	61	56	52			
2.50		104	89	92	81	83	75	98	87	88	79	80	73	81	75	74	70	69	66	61	57			
3.00		108	92	97	85	89	79	102	89	93	83	85	77	85	79	79	74	74	70	65	61			
4.00		113	96	104	90	96	85	107	93	99	88	93	83	91	83	86	79	79	75	71	67			
5.00		116	98	109	93	102	89	110	95	104	91	98	87	95	86	90	83	83	79	75	70			
10.00		123	103	119	100	114	97	117	100	113	98	109	95	103	93	100	91	92	87	83	79			

