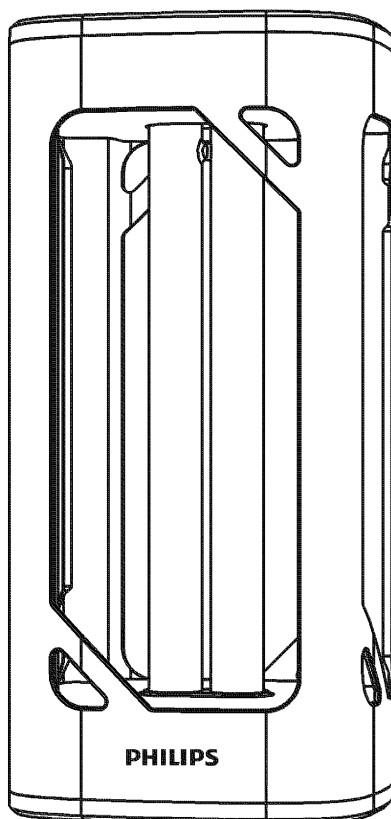


PHILIPS

UV-C殺菌用デスクライト

UV-Cライトで
35年の実績

センサー&タイマー機能/
防護カバー付き



取扱説明書

フィリップス UV-C殺菌用デスクライト

フィリップス UV-C殺菌用デスクライトをお買い上げいただき、誠にありがとうございます。長い間ご愛用いただくために、ご使用前にこの取扱説明書をよくお読みのうえ、正しくお使いください。またお読みになった後は、お使いになる方がいつでも見られるところに必ず保管してください。

⚠ 注意

- ・人またはペットなどが部屋にいる場合は使用しないでください。目または皮膚に危険が及ぶ場合があります。
- ・本製品は医療機器として使用することはできません。
- ・本製品は医療機器以外の器物表面の消毒に使用することを目的としたものです。
- ・本製品は医療機器（室内の医療機器や外科手術用マスク、人工呼吸器など）の表面を消毒するのに使用することはできません。
- ・本製品は医療現場で使用することはできません。
- ・本製品を人体やペットなどの皮膚の消毒に使用することはできません。
- ・電源アダプタを傷付けたり、電源コードを無理に曲げたり、引っ張ったり、ねじったり、たばねたり、重い物を載せたり、挟み込んだり、加工したりしないでください。電源コードが破損し、火災・感電の原因となります。
- ・製品が破損した場合は、直ちに使用を中止してください。本製品には、修理できない部品が含まれています。破損した場合は、ライティングサポートデスクにお問い合わせください。
- ・本製品を通常の照明として使用しないでください。
- ・本製品は安定した直立状態でのみ使用できます。
- ・本製品は傾いた状態や上下逆さまの状態、転倒した状態で使用しないでください。
- ・本製品は部屋の中央の床またはテーブル（高さ1.2m以下）の上で使用してください。
- ・殺菌効果はUV-Cライトを照射した時間によって変化します。
- ・人体および他の生物の目や皮膚の損傷の原因となりますので、未使用時は厳重に保管してください。
- ・本製品は常に所定の収納ケースに入れて保管してください。
- ・製品を廃棄するとき以外は、絶対に分解や改造、修理をしないでください。火災、感電、けがの原因になります。不具合時はライティングサポートデスクにお問い合わせください。
- ・メンテナンスの際は必ず電源アダプタの電源プラグをコンセントから抜いてください。また、濡れた手で抜き差ししないでください。感電やけがをすることがあります。
- ・UV-Cランプは取替式ではありません。
- ・本体・電源アダプタを水につけたり、水をかけたりしないでください。故障や、ショート・感電の原因になります。
- ・乳幼児の手の届くところに本製品を置かないでください。
- ・補助を必要とする人（子どもを含む）に使用させないでください。またお体の不自由な人だけでは使用しないでください。事故やけがの原因になります。

⚠ 警告


- ・長時間UV-Cライトまたはオゾンの照射を受けた器物は、破損または変色するおそれがあります。本取扱説明書に記載されている以外の目的では使用しないでください。本製品を適切に使用できない場合は、すみやかにご使用を中止してください。
- ・UV-C殺菌用デスクライトから放出される紫外線は人体に有害であり、皮膚の炎症や目の痛みなどを起こす原因となります。人がいる場所では絶対に使用しないでください。


UV-Cリスクグループ3



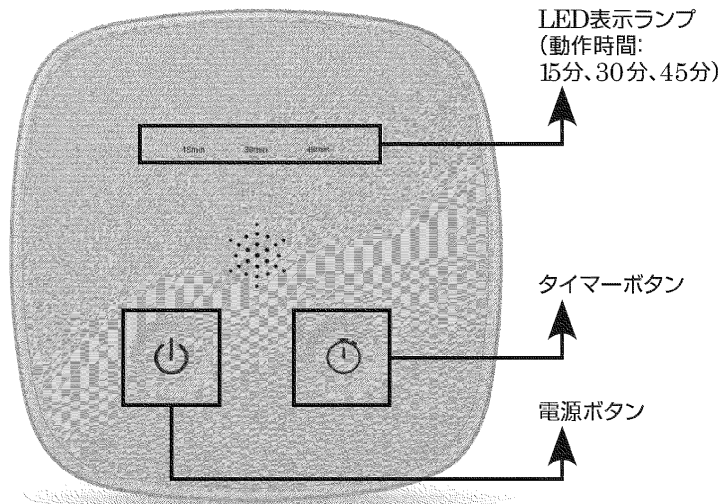
本製品はUV-C（紫外線）を放射します。保護されていない状態のUV-Cライトの光をのぞきこんだり、皮膚に当てないでください。ご使用の際は設置上の注意事項および取扱説明書に従ってください。

操作パネル

 電源ボタン：3秒間長押ししてロックを解除し、もう1度押すと動作を開始します。

 タイマーボタン：1回押すごとに動作時間の長さを変更できます。

UV-Cライト照射中はどのボタンを押しても動作を停止し、ロックモードに戻ります。LED表示ランプがすべて点灯している場合、本製品はロックされています。LED表示ランプが点滅している場合、本製品は正しく動作していません。ライティング サポートデスクにお問い合わせください。



操作方法

- 電源をONにし、ロックモードを解除するため、3秒以上電源ボタンを長押ししてください。
- タイマーボタンを押して殺菌時間を選択してください。15分、30分、45分の中から選択できます。
- UV-Cによる殺菌を開始するには、電源ボタンを押し、部屋を退出して、ドアを閉めてください。センサーが人や他の生物がいないことを感知すると、30秒以内に装置が殺菌を開始します。
- 殺菌作業が完了すると、自動でロックモードに戻ります。
- 殺菌作業が終了したら、本体の電源を抜いてください。
※ センサーは半径5m以内にいる人または他の生物を検知することができます。
※ 人または他の生物が半径5m以内に入ると、UV-Cライトが消灯し、ロックモードに切り替わります。

ご利用の目安

推奨場所	キッチン・浴室 (半径2m目安)	寝室 (半径2.5m目安)	リビングルーム (半径3m目安)
殺菌時間	約15分	約30分	約45分

※ 殺菌効果は照射時間、距離および物体の表面の状態などによって異なります。

製品を廃棄するとき

UV-C光源ランプには水銀が使用されています。製品およびランプを廃棄する場合は、お住まいの地域の条例などに従って処分してください。

製品仕様

製品名	UV-C殺菌用デスクライト
入力電圧	AC 100V 50/60Hz
消費電力	24W
製品寿命	9000時間
製品寸法	120×120×247mm
製品重量	800g
UV-C波長	253.7nm
実効照度	660 μ W/cm ²



無償交換対応規定

【無償交換対応規定】

取扱説明書、本体貼付ラベル等の注意書に従った正常な使用状態で保証期間内に故障した場合には、無償交換いたします。保証期間内に故障して無償交換をお受けになる場合には、ライティング サポートデスクにお問い合わせください。

※保証書は、本書に明示した条件のもとにおいて無償交換をお約束するものです。従って保証書を発行している者(保証責任者)、もしくはそれ以外の事業者に対するお客様の法律上の権利を制限するものではありません。保証期間経過後の交換についてご不明の場合は、ライティング サポートデスクにお問い合わせください。

※お客様にご記入いただいた個人情報(保証書の控え)は保証期間内のサービス活動及びその後の安全点検活動のために利用させていただく場合がございます。ご了承ください。また個人情報は、フィリップス照明製品ホームページ [https:// www.lighting.philips.co.jp/](https://www.lighting.philips.co.jp/) に掲載されている「プライバシーに関する通知」に基づき適切に管理いたします。

UV- C 殺菌用デスクライト 保証書

CERTIFICATE OF PURCHASE

この保証書は、「無償交換対応規定」記載内容で無償交換を行うことをお約束するものです。お買い上げの日から下記期間中に故障が発生した場合は、ライティング サポートデスクにお問い合わせください。お客様にご記入いただいた個人情報(保証書の控え)は、フィリップス照明製品ホームページ <https://www.lighting.philips.co.jp/> に掲載されている「プライバシーに関する通知」に基づき適切に管理いたします。

品名	UV- C 殺菌用デスクライト
型番	929002476307 929002476507
保証期間	お買い上げ日より1年
対象部分	本体
お買い上げ日	年 月 日
お客様	ご住所 〒
	ご芳名
	電話番号
★ 販売店	販売店名・住所・電話番号

- ★ 保証書は再発行しませんので、大切に保管してください。
- ★ ご販売店様へ この保証書はお客様へのアフターサービスの実施と責任を明確にするものです。贈答品、記念品の場合も含めて必ず記入捺印してお客様にお渡しください。

★ **製品の使用方法や交換に関するお問い合わせ**

ライティング サポートデスク

050-5577-9379

受付時間:9:00~17:00(土・日・祝を除く)